


01 PLANTA DE COBERTURA
ESCALA: 1/100

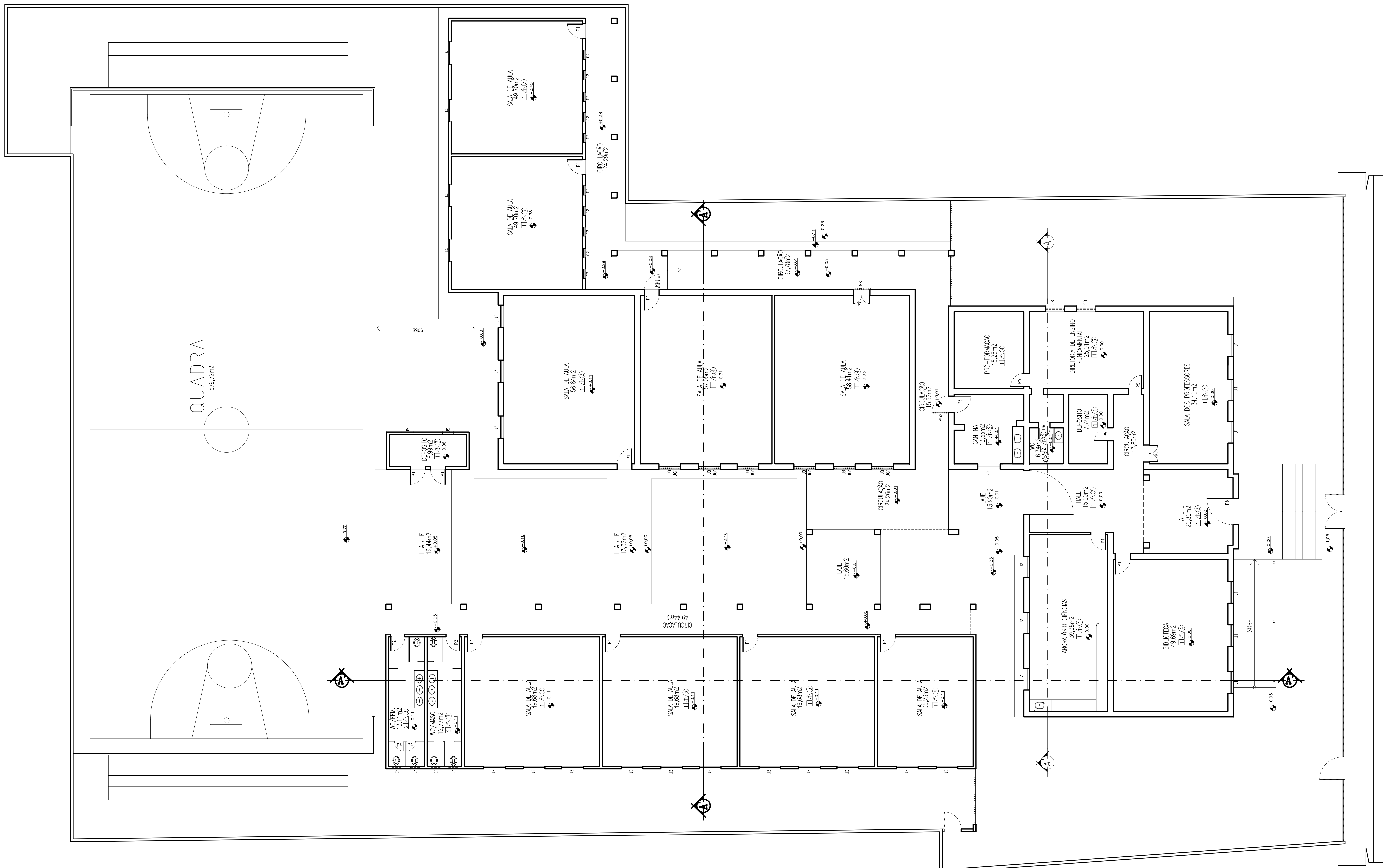
HISTÓRICO		
ALTERAÇÃO	REVISÃO	DATA
1.		
2.		
3.		
4.		
5.		
ARQUITETO(A):	ENGENHEIRO(A) RESPONSÁVEL:	PROPRIETÁRIO:



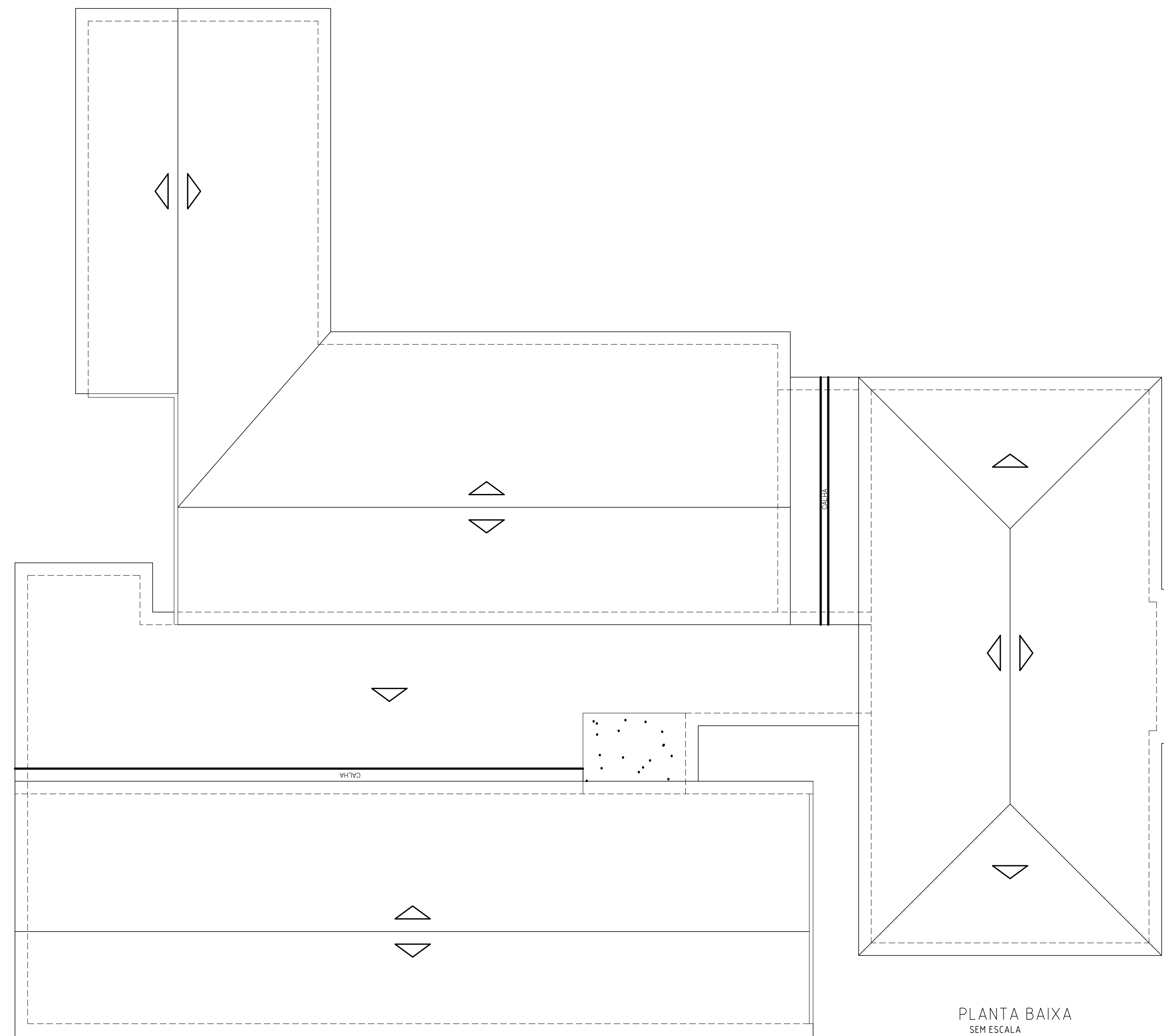
GOVERNO DO ESTADO DO PIAUÍ
SEDUC - SECRETARIA DE ESTADO DA EDUCAÇÃO
12º GRE - SÃO JOÃO DO PIAUÍ

DEPARTAMENTO: UNIDADE DE GESTÃO DA REDE FÍSICA		DESENHO: LEV	
TÍTULO DO PROJETO: LEVANTAMENTO ARQUITETÔNICO		PRANCHA: 01/17	
ENDEREÇO DO SERVIÇO: SEDE DO MUNICÍPIO - SÃO JOÃO DO PIAUÍ		ESCALA: 1/125	
TÍTULO DO DESENHO: PLANTA DE COBERTURA		REVISÃO: REVISÃO 01	
MUNICÍPIO: SÃO JOÃO DO PIAUÍ - PI	ZONA: URBANA	DESENHO: CADISTAS - SEDUC	FASE: LEVANTAMENTO
DATA: JANEIRO / 2021			

COR - PENA	
red	07 0.1
yellow	07 0.2
green	07 0.3
cyan	07 0.4
blue	07 0.5
magenta	07 0.6
white	07 0.7
08	07 0.1
40	40 0.1
94	94 0.1
240	240 0.1
253	253 0.1



PLANTA BAIXA
ESCALA: 1/100



PLANTA BAIXA
SEM ESCALA

ESQUADRIAS EXISTENTES			
CÓDIGO	QUANT.	LARG.(m)	ALT.(m)
P1	12	0,80	2,10
P2	2	0,75	2,10
P3	1	0,90	2,10
P4	4	0,50	1,80
P5	2	0,30	2,10
P6	1	0,60	2,10
P7	1	0,80	2,10
P8	1	1,40	2,10
PCT	1	0,80	2,10

JANELAS			
CÓDIGO	QUANT.	LARG.(m)	ALT.(m)
J1	8	1,15	1,20
J2	3	1,15	1,15
J3	17	1,15	1,15
J4	7	1,20	1,20
J5	2	0,80	0,80
J6	1	1,15	1,20

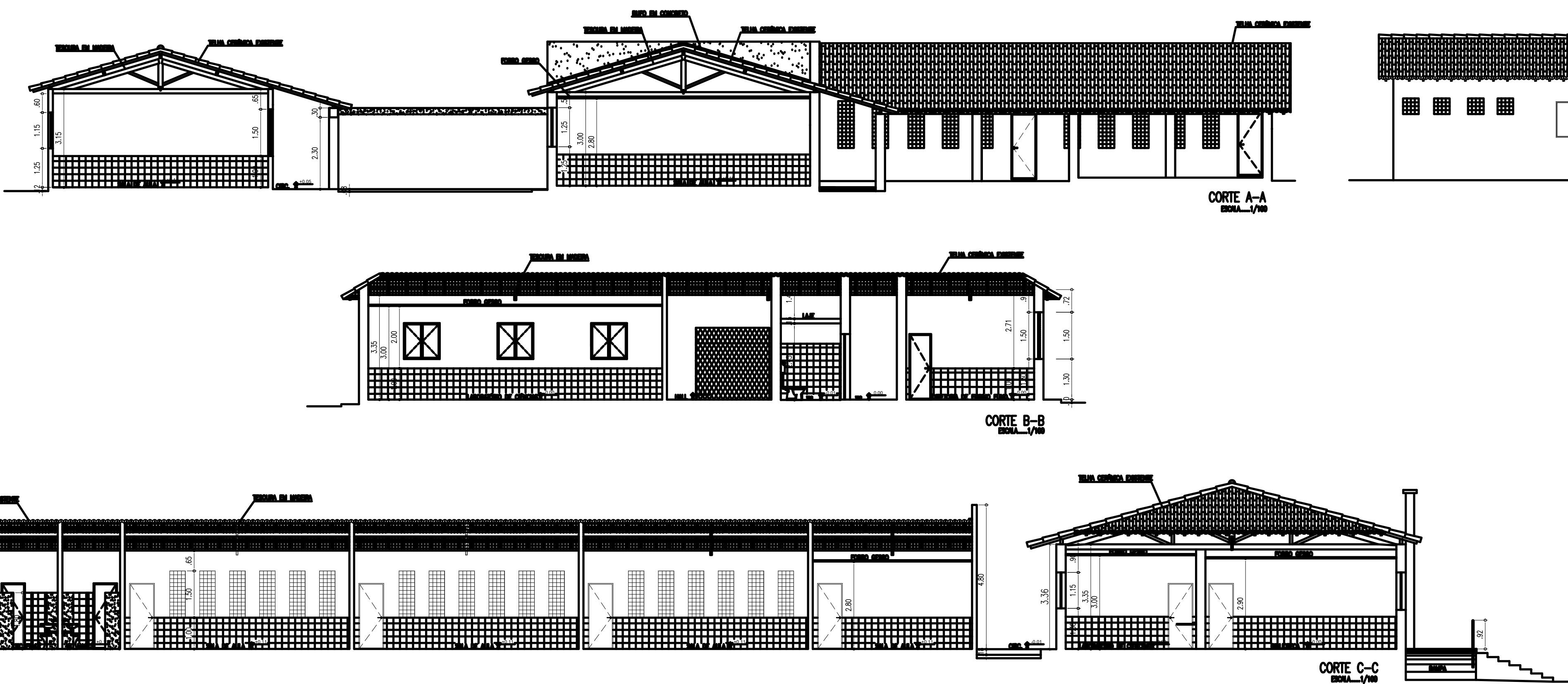
GRADIL - JANELA			
CÓDIGO	QUANT.	LARG.(m)	ALT.(m)
JG1	08	1,15	1,15

GRADIL - PORTAS			
CÓDIGO	QUANT.	LARG.(m)	ALT.(m)
JG1	01	0,80	2,10
JG2	01	0,80	2,10
JG3	01	1,00	2,10


CORRADO			
CÓDIGO	QUANT.	LARG.(m)	ALT.(m)
C1	4	0,50	0,50
C2	28	0,50	1,50
C3	2	1,00	1,50

QUADRO DE ÁREAS	
	TOTAL
ÁREA DO TERRENO	2.568,85 m²
ÁREA DE CONSTRUÇÃO EXISTENTE	903,52 m²
ÁREA DE PISO	820,71 m²
ÁREA DE COBERTURA	1.005,42 m²

LEGENDA ACHAMENTO	
PISO	
(1)	SINALTE EXISTENTE
(2)	CERÂMICA EXISTENTE COM BRANCO
(3)	PISO CEMENTADO EXISTENTE
PAREDES INTERNAS	
(A)	CERÂMICA EXISTENTE
(B)	PIFURIA EXISTENTE + PÓRTEO CERÂMICO
(C)	PIFURIA EXISTENTE
TETO/TELAÇO	
(1)	FORRO EM REJAS DE PVC, COR BRANCO EXISTENTE
(2)	LAE COM PINTURA EXISTENTE
(3)	CORRUPÇÃO APARENTE EXISTENTE
(4)	FORRO DE GESSO
DETALHES	
(1)	TELAÇO CERÂMICA TIPO COLONIAL
(2)	COLUNA DE CIMENTO
(3)	BRANCO DE CIMENTO DESEMPENHADO



HISTÓRICO		
ALTERAÇÃO	REVISÃO	DATA
1.		
2.		
3.		
4.		
5.		
ARQUITETO(A):		ENGENHEIRO(A) RESPONSÁVEL:
		PROPRIETÁRIO:



GOVERNO DO ESTADO DO PIAUÍ

SEDUC - SECRETARIA DE ESTADO DA EDUCAÇÃO

12º GRE - SÃO JOÃO DO PIAUÍ

DEPARTAMENTO: UNIDADE DE GESTÃO DA REDE FÍSICA

TÍTULO DO PROJETO: LEVANTAMENTO ARQUITETÔNICO

ENDEREÇO DO SERVIÇO: SEDE DO MUNICÍPIO - SÃO JOÃO DO PIAUÍ

TÍTULO DO DESENHO: PLANTA BAIXA, CORTES E FACHADAS

MUNICÍPIO: SÃO JOÃO DO PIAUÍ - PI

DESENHO: CADISTAS - SEDUC

DESENHO: LEVANTAMENTO

DATA: JANEIRO / 2021

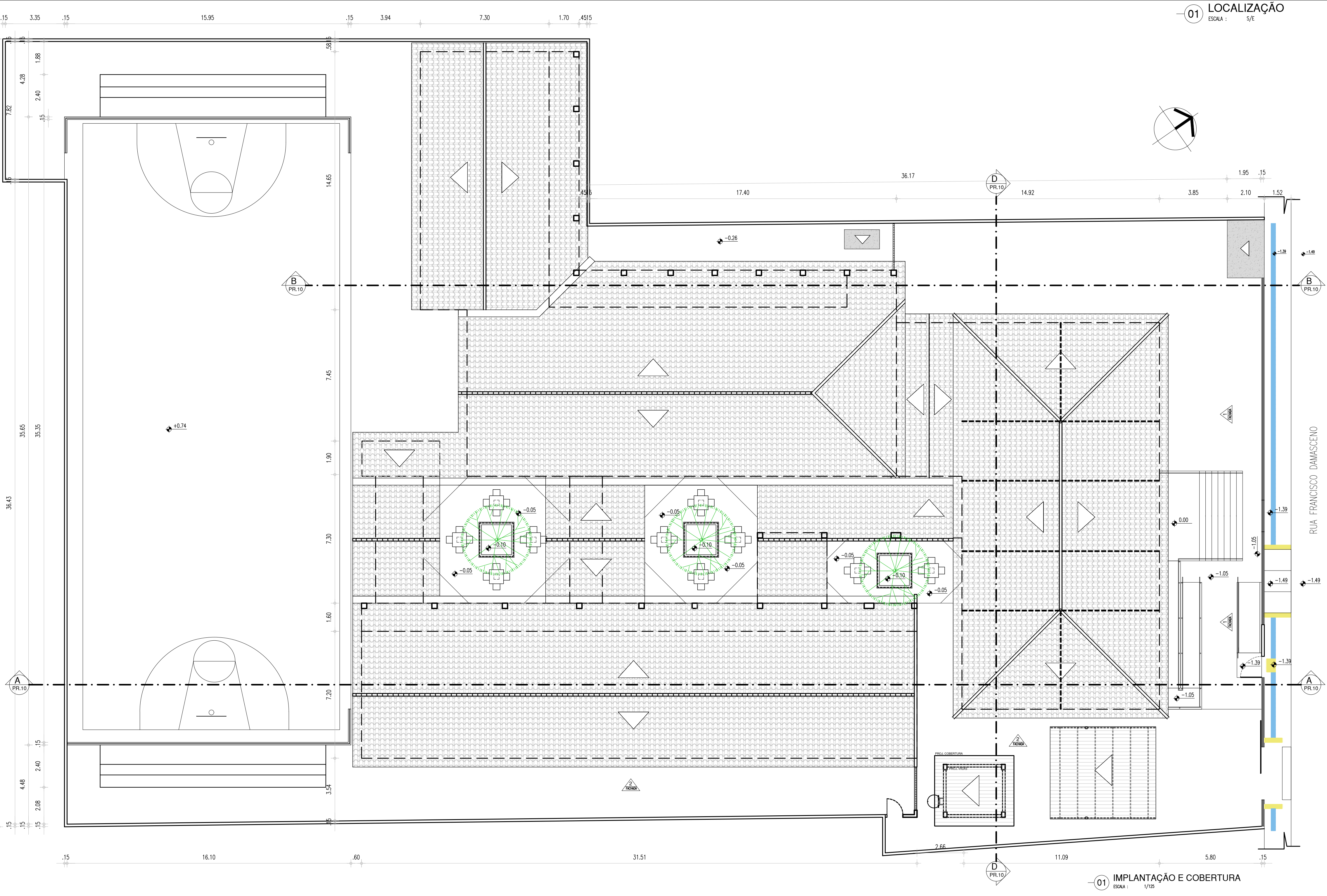
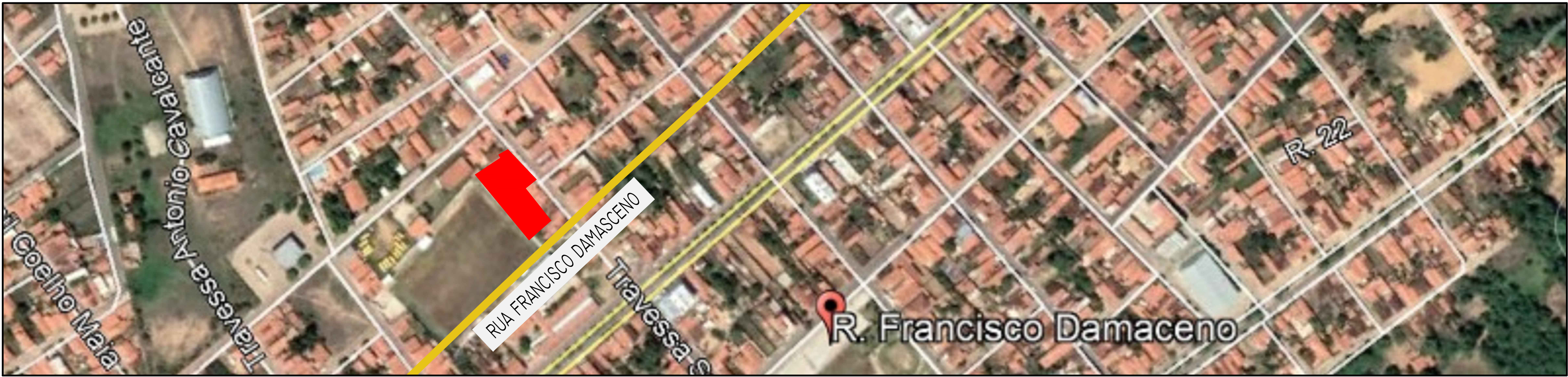
REVISÃO: REVISÃO 01

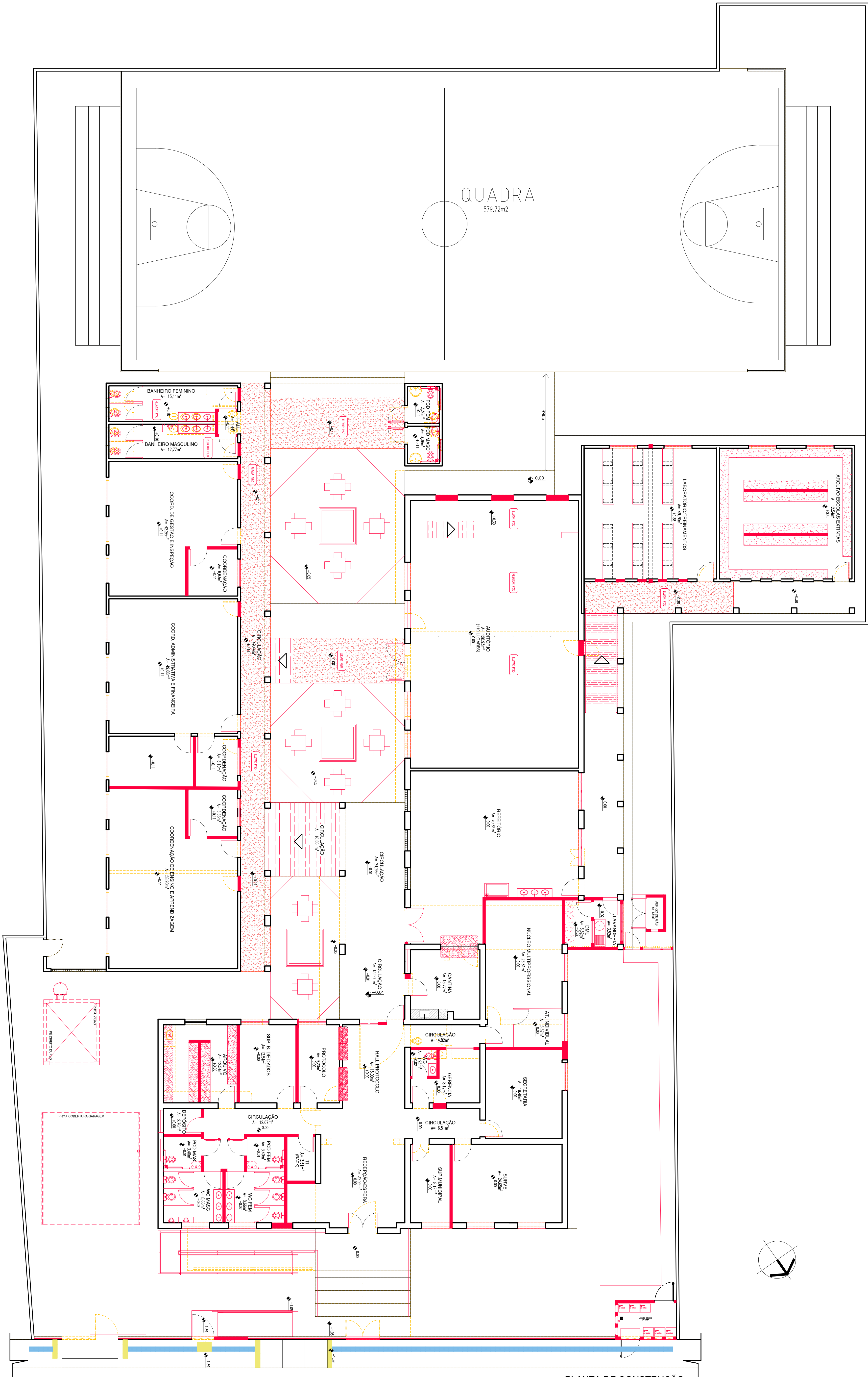
DESENHO: LEV

FRANCHA: 02/17

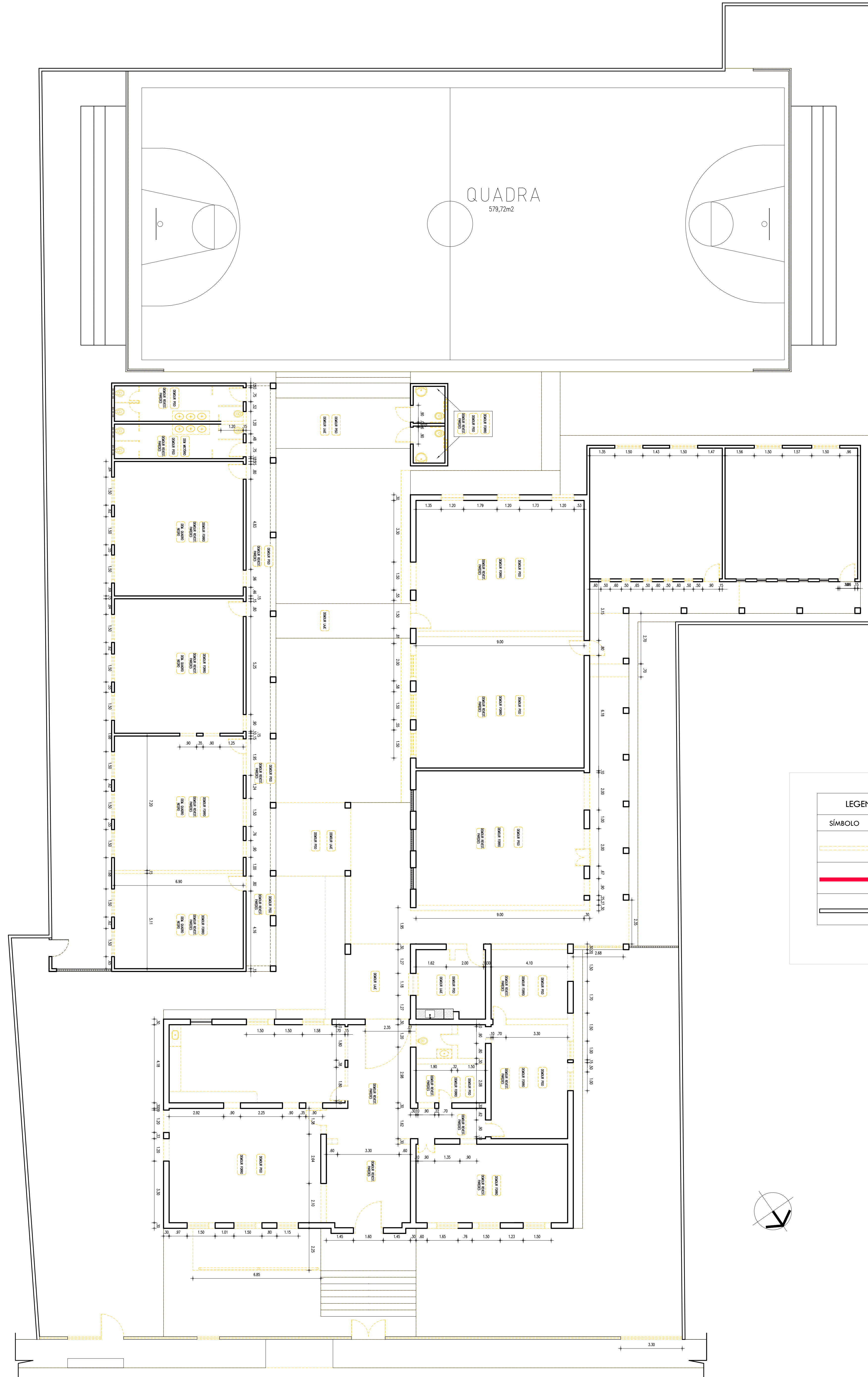
ESCALA: 1/125

01/01/2021 09:00
02/01/2021 09:00
03/01/2021 09:00
04/01/2021 09:00
05/01/2021 09:00
06/01/2021 09:00
07/01/2021 09:00
08/01/2021 09:00
09/01/2021 09:00
10/01/2021 09:00
11/01/2021 09:00
12/01/2021 09:00
13/01/2021 09:00
14/01/2021 09:00
15/01/2021 09:00
16/01/2021 09:00
17/01/2021 09:00
18/01/2021 09:00
19/01/2021 09:00
20/01/2021 09:00
21/01/2021 09:00
22/01/2021 09:00
23/01/2021 09:00
24/01/2021 09:00
25/01/2021 09:00
26/01/2021 09:00
27/01/2021 09:00
28/01/2021 09:00
29/01/2021 09:00
30/01/2021 09:00
31/01/2021 09:00
01/02/2021 09:00
02/02/2021 09:00
03/02/2021 09:00
04/02/2021 09:00
05/02/2021 09:00
06/02/2021 09:00
07/02/2021 09:00
08/02/2021 09:00
09/02/2021 09:00
10/02/2021 09:00
11/02/2021 09:00
12/02/2021 09:00
13/02/2021 09:00
14/02/2021 09:00
15/02/2021 09:00
16/02/2021 09:00
17/02/2021 09:00
18/02/2021 09:00
19/02/2021 09:00
20/02/2021 09:00
21/02/2021 09:00
22/02/2021 09:00
23/02/2021 09:00
24/02/2021 09:00
25/02/2021 09:00
26/02/2021 09:00
27/02/2021 09:00
28/02/2021 09:00
29/02/2021 09:00
30/02/2021 09:00
31/02/2021 09:00
01/03/2021 09:00
02/03/2021 09:00
03/03/2021 09:00
04/03/2021 09:00
05/03/2021 09:00
06/03/2021 09:00
07/03/2021 09:00
08/03/2021 09:00
09/03/2021 09:00
10/03/2021 09:00
11/03/2021 09:00
12/03/2021 09:00
13/03/2021 09:00
14/03/2021 09:00
15/03/2021 09:00
16/03/2021 09:00
17/03/2021 09:00
18/03/2021 09:00
19/03/2021 09:00
20/03/2021 09:00
21/03/2021 09:00
22/03/2021 09:00
23/03/2021 09:00
24/03/2021 09:00
25/03/2021 09:00
26/03/2021 09:00
27/03/2021 09:00
28/03/2021 09:00
29/03/2021 09:00
30/03/2021 09:00
31/03/2021 09:00
01/04/2021 09:00
02/04/2021 09:00
03/04/2021 09:00
04/04/2021 09:00
05/04/2021 09:00
06/04/2021 09:00
07/04/2021 09:00
08/04/2021 09:00
09/04/2021 09:00
10/04/2021 09:00
11/04/2021 09:00
12/04/2021 09:00
13/04/2021 09:00
14/04/2021 09:00
15/04/2021 09:00
16/04/2021 09:00
17/04/2021 09:00
18/04/2021 09:00
19/04/2021 09:00
20/04/2021 09:00
21/04/2021 09:00
22/04/2021 09:00
23/04/2021 09:00
24/04/2021 09:00
25/04/2021 09:00
26/04/2021 09:00
27/04/2021 09:00
28/04/2021 09:00
29/04/2021 09:00
30/04/2021 09:00
30/04/2021 09:00






01 PLANTA DE CONSTRUÇÃO
ESCALA: 1/100



02 PLANTA DE DEMOLIÇÃO
ESCALA: 1/100

LEGENDA CONSTRUÇÃO E DEMOLIÇÃO	
SÍMBOLO	AÇÃO
	A DEMOLIR
	A CONSTRUIR
	A MANTER

HISTÓRICO		
ALTERAÇÃO	REVISÃO	DATA
1.		
2.		
3.		
4.		
5.		
ARQUITETO(A):	ENGENHEIRO(A) RESPONSÁVEL:	PROPRIETÁRIO:



GOVERNO DO ESTADO DO PIAUÍ

SEDUC - SECRETARIA DE ESTADO DA EDUCAÇÃO

12º GRE - SÃO JOÃO DO PIAUÍ

DEPARTAMENTO:
UNIDADE DE GESTÃO DA REDE FÍSICA

TÍTULO DO PROJETO:
PROPOSTA - 12º GRE

ENFERMEIRO DO SERVIÇO:
SEDE DO MUNICÍPIO - SÃO JOÃO DO PIAUÍ

TÍTULO DO DESENHO:
PLANTAS DE CONSTRUÇÃO E DEMOLIÇÃO

MUNICÍPIO:
SÃO JOÃO DO PIAUÍ - PI

DESENHO:
THAIRO BORGES

FASE:
PROJETO EXECUTIVO

ZONA:
URBANA

DATA:
AGOSTO DE 2021

DESENHO:
THAIRO BORGES

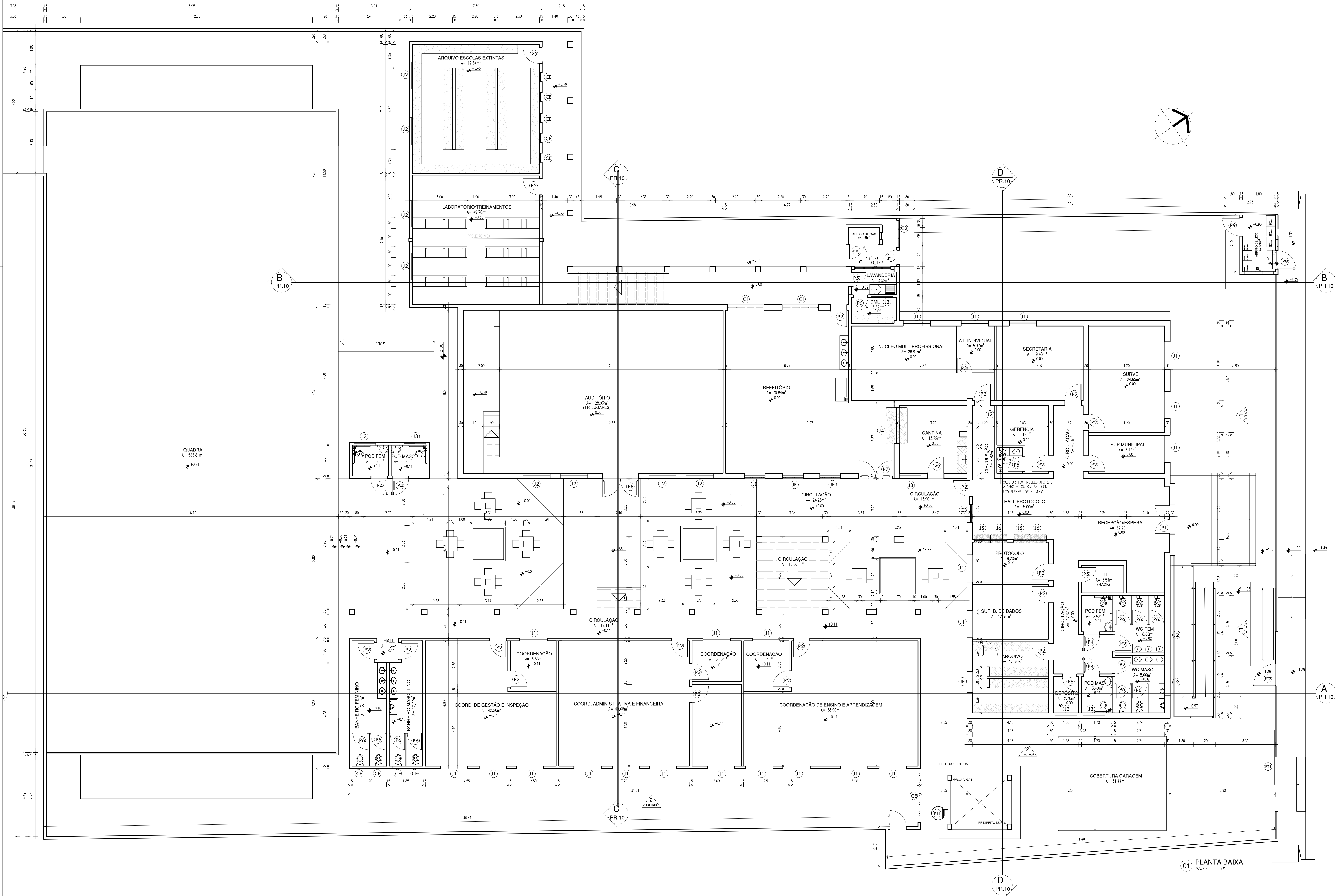
REVISÃO:
REVISÃO 01

DESENHO:
PE

04/17


ESCALA:
1/125

01
02
03
04
05
06
07
08
09
10
11
12
13
14
15
16
17
18
19
20
21
22
23
24
25
26
27
28
29
30
31
32
33
34
35
36
37
38
39
40
41
42
43
44
45
46
47
48
49
50
51
52
53
54
55
56
57
58
59
60
61
62
63
64
65
66
67
68
69
70
71
72
73
74
75
76
77
78
79
80
81
82
83
84
85
86
87
88
89
90
91
92
93
94
95
96
97
98
99
100



ESQUADRIAS						
PORTAS						
Nº	DIMENSÕES (Largura x Altura x Altura da Pila)	ÁREA (m²)	TIPO	DESCRIÇÃO DA ESQUADRIA	QUANT. (UNID.)	ÁREA TOTAL (m²)
P1	1,60 2,10 0,00	3,36	ABRR	PORTA EM METALÃO, 3 FOLHAS, COM PINTURA EM ESMALE SINTÉTICO FOSCO COM VED. FOLHA SOBRE BASE ANTICORROSIVA	01	3,36
P2	0,90 2,10 0,00	1,89	ABRR	PORTA EM CHAPA METÁLICA DUPLA PINTADA COM TINTA VERDEAS ESMALE SINTÉTICO COM ÁREA 1,310	24	45,36
P3	0,90 2,10 0,00	1,89	ABRR	PORTA EM DIVISÓRIA NAVAL	01	1,89
P4	0,90 2,10 0,00	1,89	ABRR	PORTA EM CHAPA METÁLICA DUPLA PINTADA COM TINTA VERDEAS ESMALE SINTÉTICO COM ÁREA 1,310 COM BARRA DE APOIO EM INOX	04	7,56
P5	0,80 2,10 0,00	1,68	ABRR	PORTA EM CHAPA METÁLICA DUPLA PINTADA COM TINTA VERDEAS ESMALE SINTÉTICO COM ÁREA 1,310	05	8,40
P6	0,80 1,60 0,20	1,28	ABRR	PORTA EM ALUMÍNIO PISADO COM NATURAL	09	11,52
P7	1,80 2,10 0,00	3,78	ABRR	PORTA EM CHAPA METÁLICA NA COR ÁREA COM BARRAS DE ACESSIBILIDADE	01	3,78
P8	2,00 2,10 0,00	4,20	ABRR	PORTA EM CHAPA METÁLICA NA COR ÁREA COM BARRAS DE ACESSIBILIDADE	01	4,20
P9	1,00 1,90 0,00	1,90	ABRR	PORTA EM ALUMÍNIO COM VERDEZANA	02	3,80
P10	1,60 1,90 0,00	3,04	ABRR	PORTA EM ALUMÍNIO COM VERDEZANA	01	3,04
P11	1,00 2,00 4,38	2,00	ABRR	PORTA EM ALUMÍNIO COM VERDEZANA	01	2,00
TOTAL					50	94,91
JANELAS						
Nº	DIMENSÕES (Largura x Altura x Altura da Pila)	ÁREA (m²)	TIPO	DESCRIÇÃO DA ESQUADRIA	QUANT. (UNID.)	ÁREA TOTAL (m²)
J1	1,50 1,30 1,00	1,95	COBR	JANELA EM ALUMÍNIO NATURAL E VIDRO TEMPERADO BOM TRANSPARENTE COM GRACE DE PROTEÇÃO EXTERNA	22	42,90
J2	1,50 0,50 1,80	0,75	COBR	JANELA EM ALUMÍNIO NATURAL E VIDRO TEMPERADO BOM TRANSPARENTE COM GRACE DE PROTEÇÃO EXTERNA	11	8,25
J3	1,20 0,50 1,80	0,60	COBR	JANELA EM ALUMÍNIO NATURAL E VIDRO TEMPERADO BOM TRANSPARENTE COM GRACE DE PROTEÇÃO EXTERNA	06	3,60
J4	2,00 1,10 1,00	2,20	BRANCA	PORTA DE ENCLAVAS METÁLICA	01	2,20
J5	0,90 1,15 1,15	1,04	FIXO	QUICHÊ EM ALUMÍNIO NATURAL E VIDRO TEMPERADO BOM TRANSPARENTE, COM PASSADOR DE 30 CM ACIMA DO PROTETOR	02	2,07
J6	0,90 1,45 0,85	1,31	ABRR	QUICHÊ EM ALUMÍNIO NATURAL E VIDRO TEMPERADO BOM TRANSPARENTE, COM PASSADOR DE 30 CM ACIMA DO PROTETOR	02	2,61
TOTAL					44	61,63
PORTÕES						
Nº	DIMENSÕES (Largura x Altura x Altura da Pila)	ÁREA (m²)	TIPO	DESCRIÇÃO DA ESQUADRIA	QUANT. (UNID.)	ÁREA TOTAL (m²)
PT1	3,00 2,50 0,00	7,50	COBR	PORTÃO DE ABRE EM METALON COM ACABAMENTO EM ESMALE SINTÉTICO COR BRANCO NÍVEL, VERDEAS OU SIMILAR	01	7,50
PT2	1,20 2,50 0,00	3,00	ABRR	PORTÃO DE ABRE EM METALON COM ACABAMENTO EM ESMALE SINTÉTICO COR BRANCO NÍVEL, VERDEAS OU SIMILAR	01	3,00
TOTAL					2	10,50
COBORGOS						
Nº	DIMENSÕES (Largura x Altura x Altura da Pila)	ÁREA (m²)	TIPO	DESCRIÇÃO DA ESQUADRIA	QUANT. (UNID.)	ÁREA TOTAL (m²)
C1	2,00 2,00 0,10	4,00	COBR	CONDOSO EM CONCRETO COM ACABAMENTO USO PINTURA ACRÍICA COR BRANCO NÍVEL	03	12,00
C2	1,50 2,00 0,10	3,00	COBR	CONDOSO EM CONCRETO COM ACABAMENTO USO PINTURA ACRÍICA COR BRANCO NÍVEL	01	3,00
C3	1,00 2,00 0,10	2,00	COBR	CONDOSO EM CONCRETO COM ACABAMENTO USO PINTURA ACRÍICA COR BRANCO NÍVEL	01	2,00
TOTAL					5	17,00
QUADRO DE ÁREAS						
ÁREA CONSTRUÍDA				1.109,64 m²		
ÁREA DO TERRENO				2.684,03 m²		
ÁREA DE PISO ÚTIL				972,98 m²		
ÁREA DE COBERTURA				1.260,64 m²		
ÍNDICE DE APROVEITAMENTO				0,39		
TAXA DE OCUPAÇÃO				41,34%		
GEORREFERENCIAMENTO						
LATITUDE				8°21'29.46"		
LONGITUDE				42°15'07.77"		

HISTÓRICO		
ALTERAÇÃO	REVISÃO	DATA
1.		
2.		
3.		
4.		
5.		
ARQUITETO(A):		PROPRIETÁRIO:
ENGENHEIRO(A) RESPONSÁVEL:		



GOVERNO DO ESTADO DO PIAUÍ

SEDUC - SECRETARIA DE ESTADO DA EDUCAÇÃO

12º GRE - SÃO JOÃO DO PIAUÍ

DEPARTAMENTO: UNIDADE DE GESTÃO DA REDE FÍSICA

TÍTULO DO PROJETO: PROPOSTA - 12º GRE

ENGENHEIRO DO SERVIÇO: SEDE DO MUNICÍPIO - SÃO JOÃO DO PIAUÍ

TÍTULO DO DESENHO: PLANTA BAIXA

MUNICÍPIO: SÃO JOÃO DO PIAUÍ - PI

DESENHO: THAIRO BORGES

DESENHO: THAIRO BORGES

FASE: PROJETO EXECUTIVO

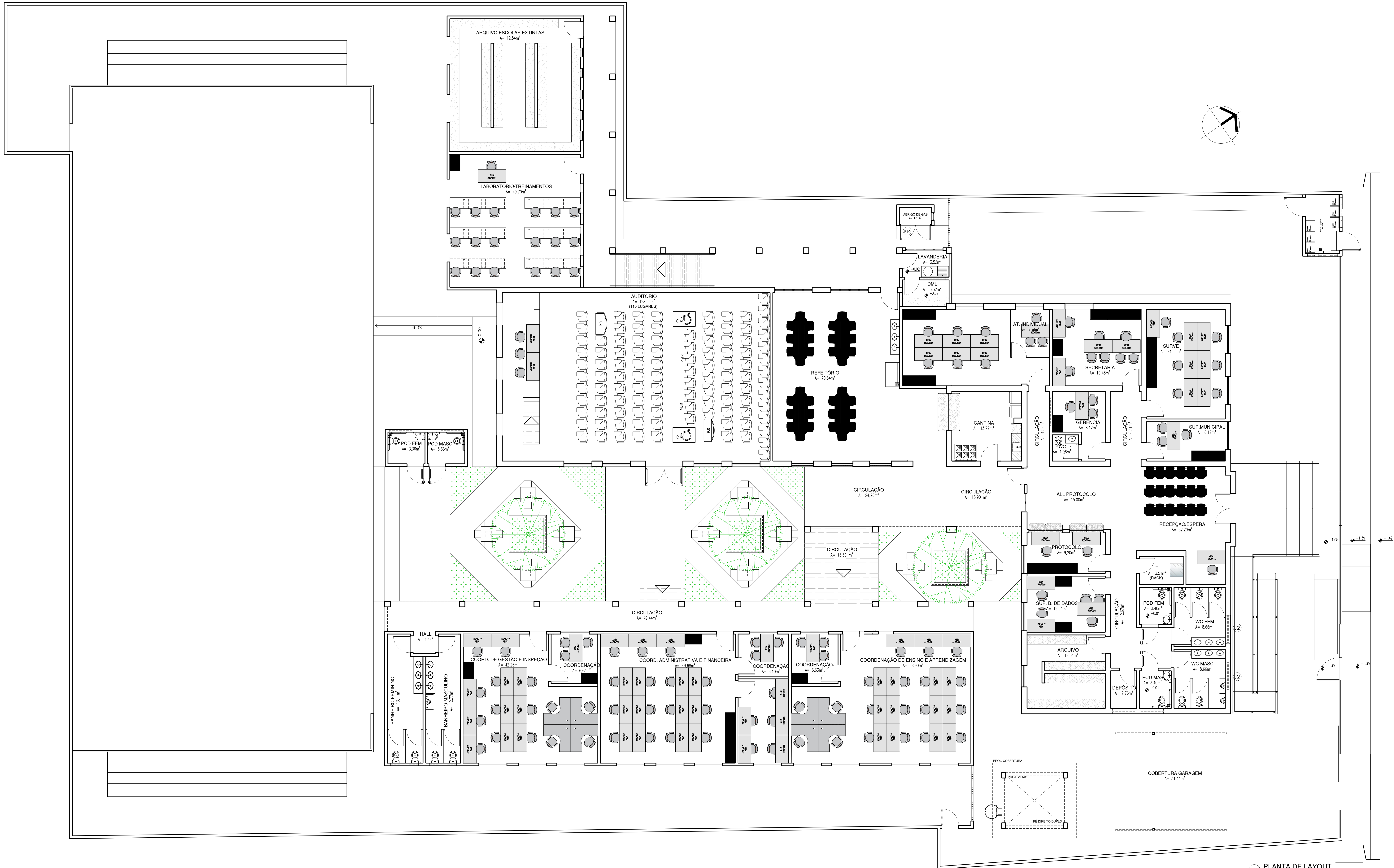
DATA: AGOSTO DE 2021

DESENHO: PE

FRANCHA: 05/17

ESCALA: 1/75

REVISÃO: 01



01 PLANTA DE LAYOUT
ESCALA: 1/75

HISTÓRICO		
ALTERAÇÃO	REVISÃO	DATA
1.		
2.		
3.		
4.		
5.		
ARQUITETO(A):	ENGENHEIRO(A) RESPONSÁVEL:	PROPRIETÁRIO:



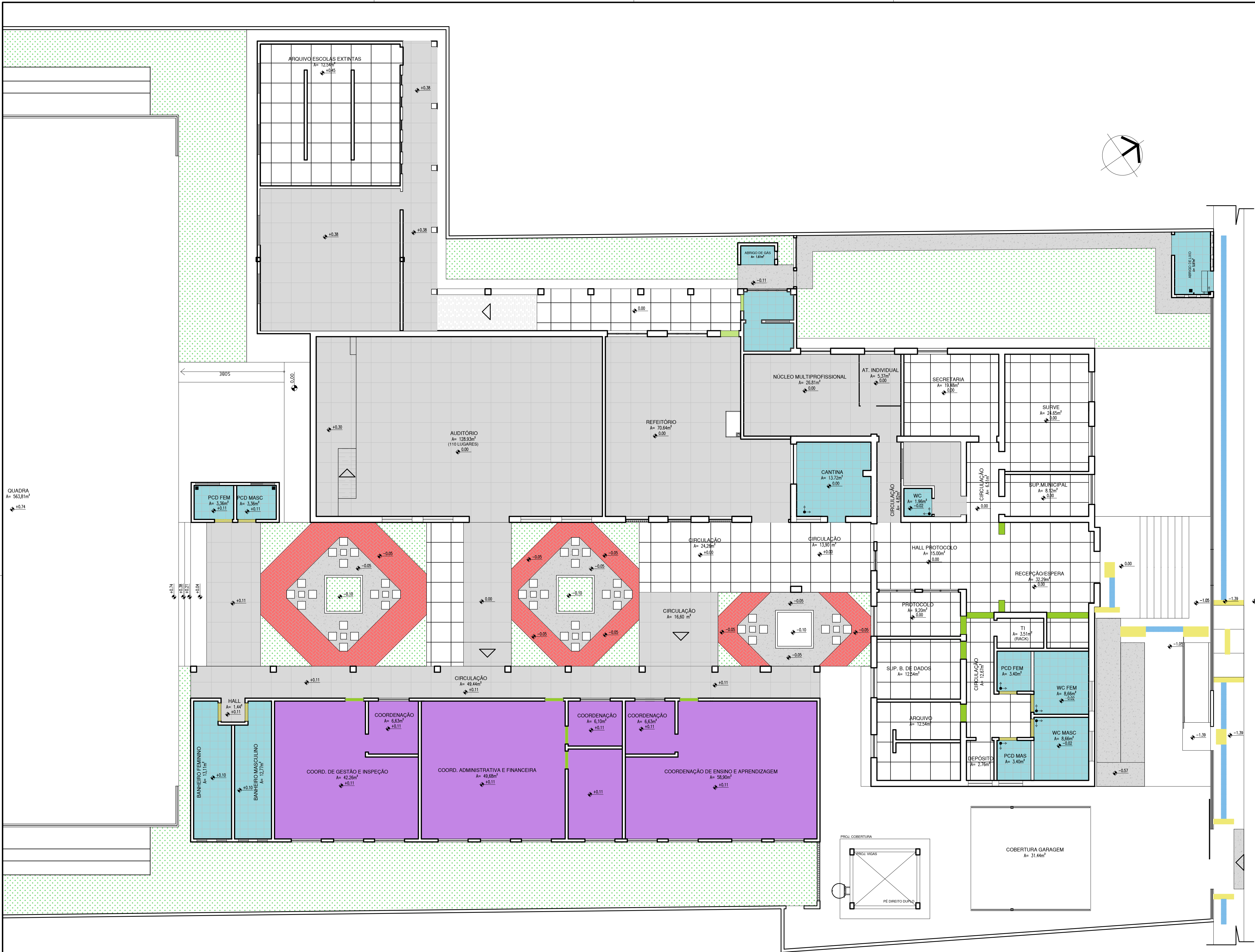
GOVERNO DO ESTADO DO PIAUÍ

SEDUC - SECRETARIA DE ESTADO DA EDUCAÇÃO
12º GRE - SÃO JOÃO DO PIAUÍ

DEPARTAMENTO: UNIDADE DE GESTÃO DA REDE FÍSICA	DESENHO: PE
TÍTULO DO PROJETO: PROPOSTA - 12º GRE	FRANCHA: 06/17
ENDEREÇO DO SERVIÇO: SEDE DO MUNICÍPIO - SÃO JOÃO DO PIAUÍ	ESCALA: 1/75
TÍTULO DO DESENHO: PLANTA DE LAYOUT	REVISÃO: REVISÃO 01
MUNICÍPIO: SÃO JOÃO DO PIAUÍ - PI	ZONA: URBANA
DESENHO: THAIRO BORGES	FASE: PROJETO EXECUTIVO
DATA: AGOSTO DE 2021	

COB. PENA
253
254
255
256
257
258
259
260
261
262
263
264
265
266
267
268
269
270
271
272
273
274
275
276
277
278
279
280
281
282
283
284
285
286
287
288
289
290
291
292
293
294
295
296
297
298
299
300
301
302
303
304
305
306
307
308
309
310
311
312
313
314
315
316
317
318
319
320
321
322
323
324
325
326
327
328
329
330
331
332
333
334
335
336
337
338
339
340
341
342
343
344
345
346
347
348
349
350
351
352
353
354
355
356
357
358
359
360
361
362
363
364
365
366
367
368
369
370
371
372
373
374
375
376
377
378
379
380
381
382
383
384
385
386
387
388
389
390
391
392
393
394
395
396
397
398
399
400
401
402
403
404
405
406
407
408
409
410
411
412
413
414
415
416
417
418
419
420
421
422
423
424
425
426
427
428
429
430
431
432
433
434
435
436
437
438
439
440
441
442
443
444
445
446
447
448
449
450
451
452
453
454
455
456
457
458
459
460
461
462
463
464
465
466
467
468
469
470
471
472
473
474
475
476
477
478
479
480
481
482
483
484
485
486
487
488
489
490
491
492
493
494
495
496
497
498
499
500
501
502
503
504
505
506
507
508
509
510
511
512
513
514
515
516
517
518
519
520
521
522
523
524
525
526
527
528
529
530
531
532
533
534
535
536
537
538
539
540
541
542
543
544
545
546
547
548
549
550
551
552
553
554
555
556
557
558
559
560
561
562
563
564
565
566
567
568
569
570
571
572
573
574
575
576
577
578
579
580
581
582
583
584
585
586
587
588
589
590
591
592
593
594
595
596
597
598
599
600
601
602
603
604
605
606
607
608
609
610
611
612
613
614
615
616
617
618
619
620
621
622
623
624
625
626
627
628
629
630
631
632
633
634
635
636
637
638
639
640
641
642
643
644
645
646
647
648
649
650
651
652
653
654
655
656
657
658
659
660
661
662
663
664
665
666
667
668
669
670
671
672
673
674
675
676
677
678
679
680
681
682
683
684
685
686
687
688
689
690
691
692
693
694
695
696
697
698
699
700
701
702
703
704
705
706
707
708
709
710
711
712
713
714
715
716
717
718
719
720
721
722
723
724
725
726
727
728
729
730
731
732
733
734
735
736
737
738
739
740
741
742
743
744
745
746
747
748
749
750
751
752
753
754
755
756
757
758
759
760
761
762
763
764
765
766
767
768
769
770
771
772
773
774
775
776
777
778
779
780
781
782
783
784
785
786
787
788
789
790
791
792
793
794
795
796
797
798
799
800
801
802
803
804
805
806
807
808
809
810
811
812
813
814
815
816
817
818
819
820
821
822
823
824
825
826
827
828
829
830
831
832
833
834
835
836
837
838
839
840
841
842
843
844
845
846
847
848
849
850
851
852
853
854
855
856
857
858
859
860
861
862
863
864
865
866
867
868
869
870
871
872
873
874
875
876
877
878
879
880
881
882
883
884
885
886
887
888
889
890
891
892
893
894
895
896
897
898
899
900
901
902
903
904
905
906
907
908
909
910
911
912
913
914
915
916
917
918
919
920
921
922
923
924
925
926
927
928
929
930
931
932
933
934
935
936
937
938
939
940
941
942
943
944
945
946
947
948
949
950
951
952
953
954
955
956
957
958
959
960
961
962
963
964
965
966
967
968
969
970
971
972
973
974
975
976
977
978
979
980
981
982
983
984
985
986
987
988
989
990
991
992
993
994
995
996
997
998
999
1000


COR PENA
07 0.1
yellow 07 0.2
green 07 0.3
cyan 07 0.4
blue 07 0.5
magenta 07 0.6
white 07 0.7
08 07 0.1
40 07 0.1
04 07 0.1
240 07 0.1
253 07 0.1



01 PLANTA DE PISO
ESCALA : 1/100

LEGENDA DE PAGINAÇÃO DE PISOS	
SÍMBOLO	PISO
	NOVO PISO EM GRANILITE COR AREIA OU BRANCO COM JUNTAS EM PVC.
	NOVO PISO CERÂMICO BRANCO, 45x45cm, PE-IV
	PISO EM GRANILITE A IMPLANTAR ONDE HOUVER DEMOLIÇÃO DE ALVENARIA. SEGUIR A MESMA PAGINAÇÃO
	PISO EM GRANILITE EXISTENTE A RESTAURAR: POLIMENTO COM LIXADORA E APLICAÇÃO DE RESINA PARA ACABAMENTO E IMPERMEABILIZAÇÃO
	PISO EM CIMENTO ÁSPERO
	PISO INTERTRAVADO RETANGULAR EM CONCRETO COR VERMELHO
	SOLO NATURAL (ÁREA PERMEÁVEL)
	PISO EM GRANILITE EXISTENTE A MANTER
	SOLEIRA INCLINADA (ACESSOS PÚBLICOS E BANHEIROS, ONDE HOUVER DESNÍVEL) EM FULGET RESINADO BRANCO OU AREIA.
	PISO TÁTIL DIRECIONAL, 25X25CM COR AZUL
	PISO TÁTIL DE ALERTA, 25X25CM COR AMARELO
OBSERVAÇÃO: OS PISOS EM CIMENTO ÁSPERO EXISTENTES DEVERÃO RECEBER MANUTENÇÃO COM CAMADA CIMENTÍCEA E MESMO ACABAMENTO.	

HISTÓRICO		
ALTERAÇÃO	REVISÃO	DATA
1.		
2.		
3.		
4.		
5.		
ARQUITETO(A):	ENGENHEIRO(A) RESPONSÁVEL:	PROPRIETÁRIO:



GOVERNO DO ESTADO DO PIAUÍ

SEDUC - SECRETARIA DE ESTADO DA EDUCAÇÃO

12º GRE - SÃO JOÃO DO PIAUÍ

DEPARTAMENTO:
UNIDADE DE GESTÃO DA REDE FÍSICA

TÍTULO DO PROJETO:
PROPOSTA - 12º GRE

ENDEREÇO DO SERVIÇO:
SEDE DO MUNICÍPIO - SÃO JOÃO DO PIAUÍ

TÍTULO DO DESENHO:
PAGINAÇÃO DE PISO

MUNICÍPIO:
SÃO JOÃO DO PIAUÍ - PI

DESENHO:
THAIRO BORGES

ZONA:
URBANA

FASE:
PROJETO EXECUTIVO

DATA:
AGOSTO DE 2021

DESENHO:
PE

PRANCHA:
07/17

ESCALA:
1/100

REVISÃO:
REVISÃO 01

COR PENA
red 07 0,1
yellow 07 0,2
green 07 0,3
cyan 07 0,4
blue 07 0,5
magenta 07 0,6
white 07 0,7
08 0,7
40 0,1
94 0,1
240 0,1
253 0,1



01 PLANTA DE PINTURAS E REVESTIMENTOS
ESCALA : 1/100

LEGENDA DE NOVAS PINTURAS INTERNAS	
SÍMBOLO	PISO
	REVESTIMENTO EM CERÂMICA PEI-4, BRANCA DE DIMENSÕES 10X10CM, COM REJUNTE NA MESMA COR, INSTALADAS ATÉ ALTURA DE 1,50M DO PISO ACABADO ADJACENTE. ACIMA DOS 1,50M: FAIXA DE REVESTIMENTO CERÂMICO, 10X10CM, COR "VERDE FOLHA", COM REJUNTE NA MESMA COR. ACIMA DE 1,60M DO PISO ACABADO ADJACENTE. ACIMA DISSO, PINTURA EM TINTA ACRÍLICA NA COR "BRANCA NEVE", "VERBRÁS" OU SIMILAR.
	REVESTIMENTO EM CERÂMICA PEI-4 NA COR BRANCA DE DIMENSÕES 10X10CM, COM REJUNTE NA MESMA COR, INSTALADAS ATÉ ALTURA DO FORRO OU LAJE ACABADOS
	PINTURA EM TINTA ACRÍLICA COR "BRANCO NEVE, VERBRÁS OU SIMILAR.
	PAREDE REVESTIDA EM CARPETE ACÚSTICO COR AREIA
OBSERVAÇÃO:	TODOS OS REVESTIMENTOS INTERNOS SERÃO NOVOS. ONDE HOUVER APLICAÇÃO DE REVESTIMENTO CERÂMICO, RETIRAR REBOCO EXISTENTE E REFAZER.

HISTÓRICO		
ALTERAÇÃO	REVISÃO	DATA
1.		
2.		
3.		
4.		
5.		
ARQUITETO(A):	ENGENHEIRO(A) RESPONSÁVEL:	PROPRIETÁRIO:

		GOVERNO DO ESTADO DO PIAUÍ	
SEDUC - SECRETARIA DE ESTADO DA EDUCAÇÃO		12º GRE - SÃO JOÃO DO PIAUÍ	
DEPARTAMENTO: UNIDADE DE GESTÃO DA REDE FÍSICA		DESENHO: PE	
TÍTULO DO PROJETO: PROPOSTA - 12º GRE		PRANCHA: 08/17	
ENDEREÇO DO SERVIÇO: SEDE DO MUNICÍPIO - SÃO JOÃO DO PIAUÍ		ESCALA: 1/100	
TÍTULO DO DESENHO: PINTURA E REVESTIMENTOS DE PAREDE		REVISÃO: REVISÃO 01	
MUNICÍPIO: SÃO JOÃO DO PIAUÍ - PI	ZONA: URBANA	DATA: AGOSTO DE 2021	
DESENHO: THAIRO BORGES	FASE: PROJETO EXECUTIVO	REVISÃO: REVISÃO 01	


COR. PENA
red 07 0.1
yellow 07 0.2
green 07 0.3
cyan 07 0.4
blue 07 0.5
magenta 07 0.6
white 07 0.7
08 07 0.1
40 07 0.1
94 07 0.1
240 07 0.1
253 07 0.1



01 PLANTA DE FORRO
ESCALA : 1/100

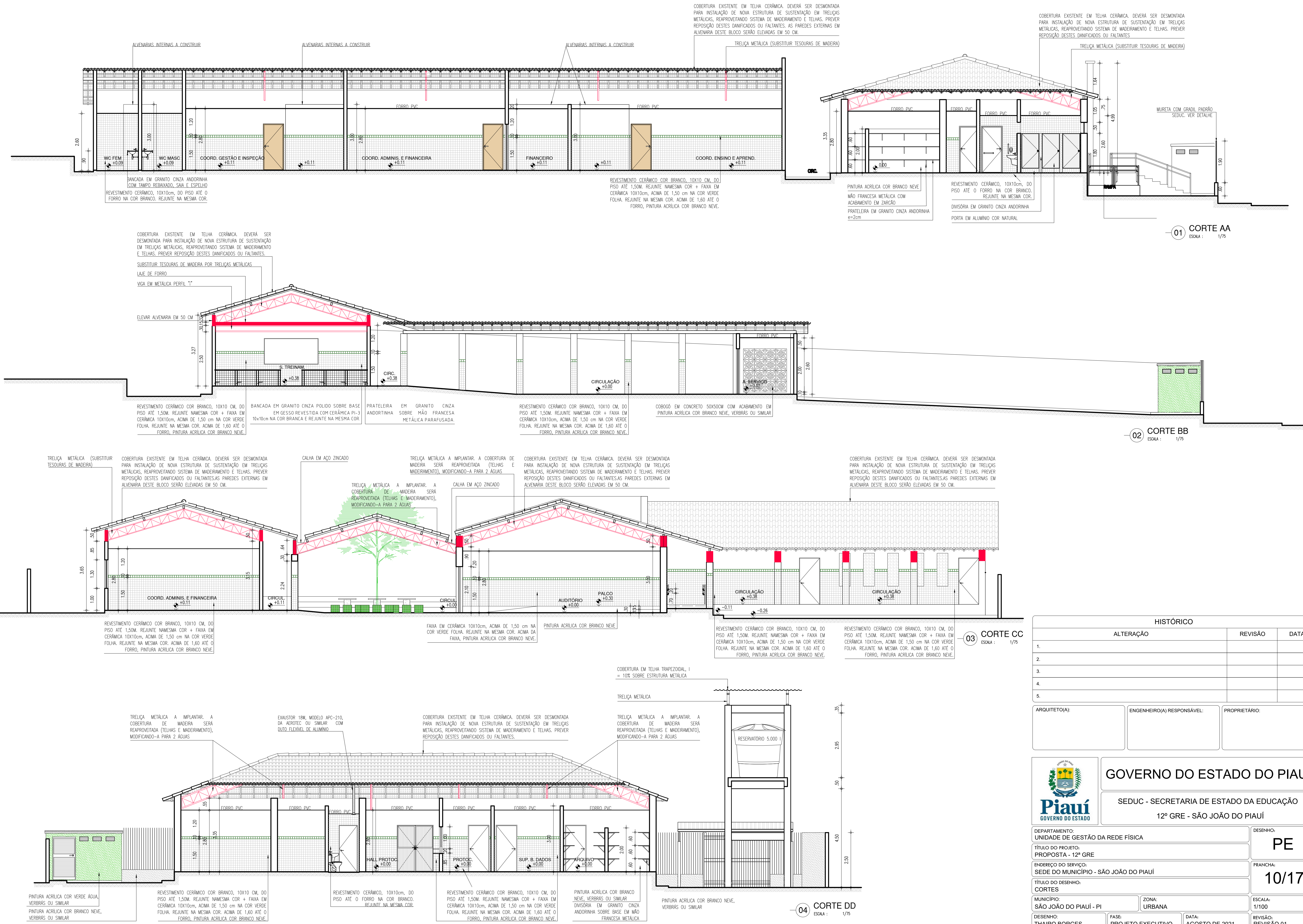
LEGENDAS DE NOVOS FORROS	
SÍMBOLO	PISO
	FORRO EM FIBRA MINERAL COM TRATAMENTO ACÚSTICO
	FORRO EM RÉGUAS de PVC
	TELHADO APARENTE
	LAJE EM CONCRETO EMASSADA E PINTADA COM TINTA PVA BRANCA
	COBERTURA METÁLICA APARENTE
OBSERVAÇÃO:	TODOS OS FORROS ASSIM COMO LAJE SERÃO NOVOS. DEMOLIR TODOS OS FORROS E LAJES EXISTENTES. A C

HISTÓRICO		
ALTERAÇÃO	REVISÃO	DATA
1.		
2.		
3.		
4.		
5.		
ARQUITETO(A):	ENGENHEIRO(A) RESPONSÁVEL:	PROPRIETÁRIO:




GOVERNO DO ESTADO DO PIAUÍ
SEDUC - SECRETARIA DE ESTADO DA EDUCAÇÃO
12º GRE - SÃO JOÃO DO PIAUÍ

DEPARTAMENTO: UNIDADE DE GESTÃO DA REDE FÍSICA	DESENHO: PE
TÍTULO DO PROJETO: PROPOSTA - 12º GRE	PRANCHA: 09/17
ENDEREÇO DO SERVIÇO: SEDE DO MUNICÍPIO - SÃO JOÃO DO PIAUÍ	ESCALA: 1/100
TÍTULO DO DESENHO: PLANTA DE FORRO	DESENHO: THAIRO BORGES
MUNICÍPIO: SÃO JOÃO DO PIAUÍ - PI	FASE: PROJETO EXECUTIVO
DATA: AGOSTO DE 2021	REVISÃO: REVISÃO 01



HISTÓRICO		
ALTERAÇÃO	REVISÃO	DATA
1.		
2.		
3.		
4.		
5.		
ARQUITETO(A):	ENGENHEIRO(A) RESPONSÁVEL:	PROPRIETÁRIO:



GOVERNO DO ESTADO DO PIAUÍ

SEDUC - SECRETARIA DE ESTADO DA EDUCAÇÃO

12º GRE - SÃO JOÃO DO PIAUÍ

DEPARTAMENTO: UNIDADE DE GESTÃO DA REDE FÍSICA

TÍTULO DO PROJETO: PROPOSTA - 12º GRE

ENDEREÇO DO SERVIÇO: SEDE DO MUNICÍPIO - SÃO JOÃO DO PIAUÍ

TÍTULO DO DESENHO: CORTES

MUNICÍPIO: SÃO JOÃO DO PIAUÍ - PI

DESENHO: THAIRO BORGES

ZONA: URBANA

FASE: PROJETO EXECUTIVO

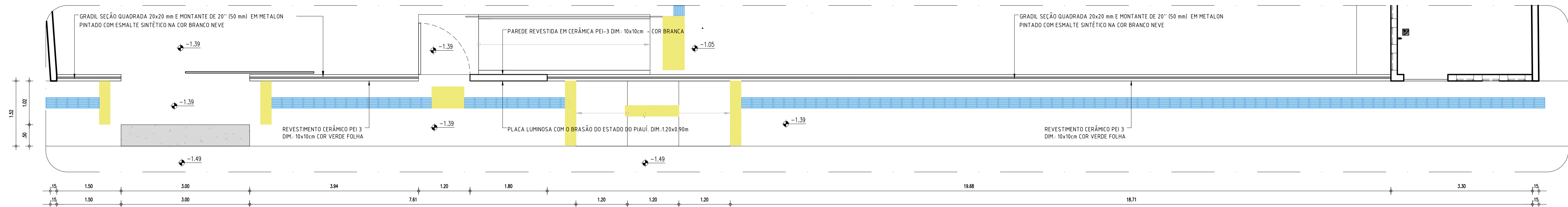
DATA: AGOSTO DE 2021

DESENHO: PE

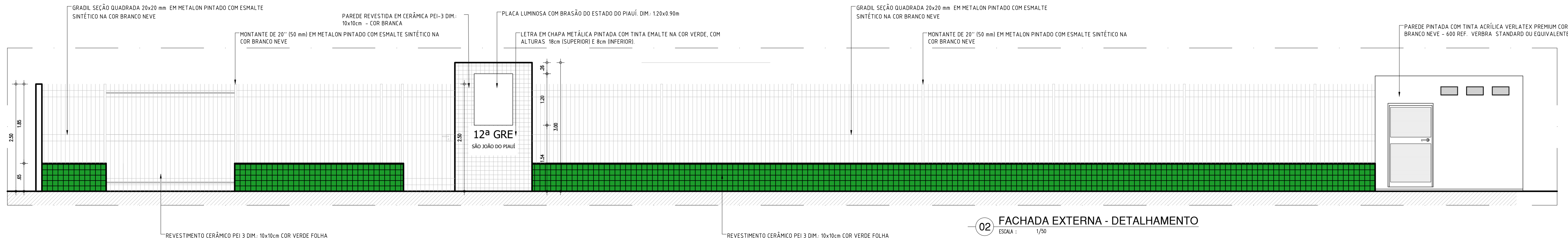
PRANCHAS: 10/17

ESCALA: 1/100

REVISÃO: REVISÃO 01



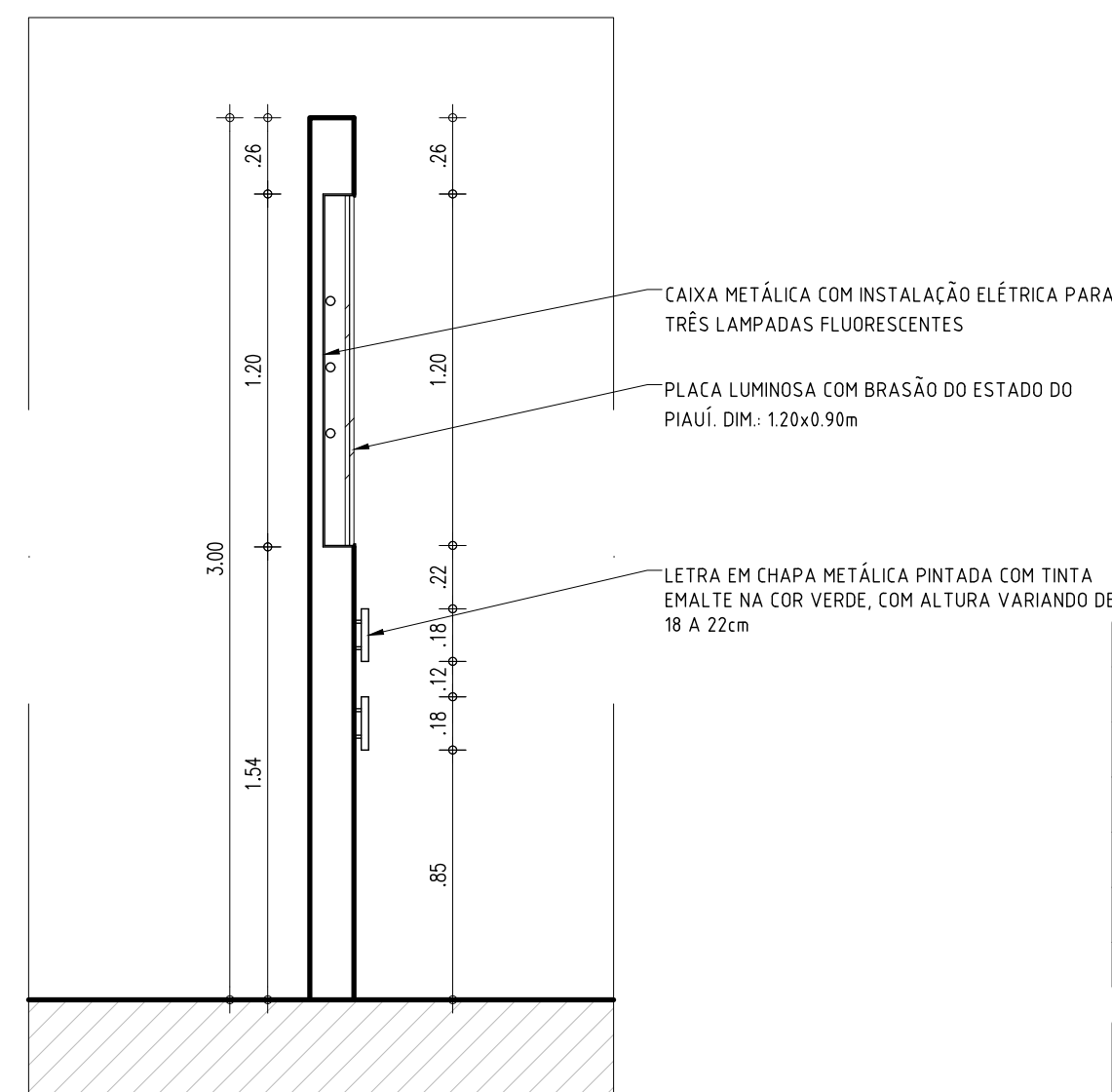
01 FACHADA EXTERNA - PLANTA BAIXA
ESCALA : 1/50



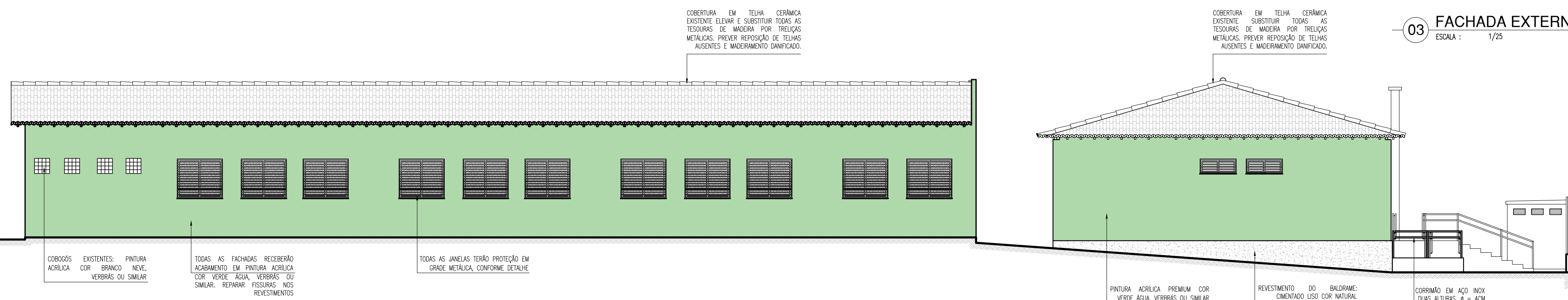
02 FACHADA EXTERNA - DETALHAMENTO
ESCALA : 1/50



04 FACHADA PRINCIPAL - 01
ESCALA : 1/75




03 FACHADA EXTERNA - CORTE
ESCALA : 1/25

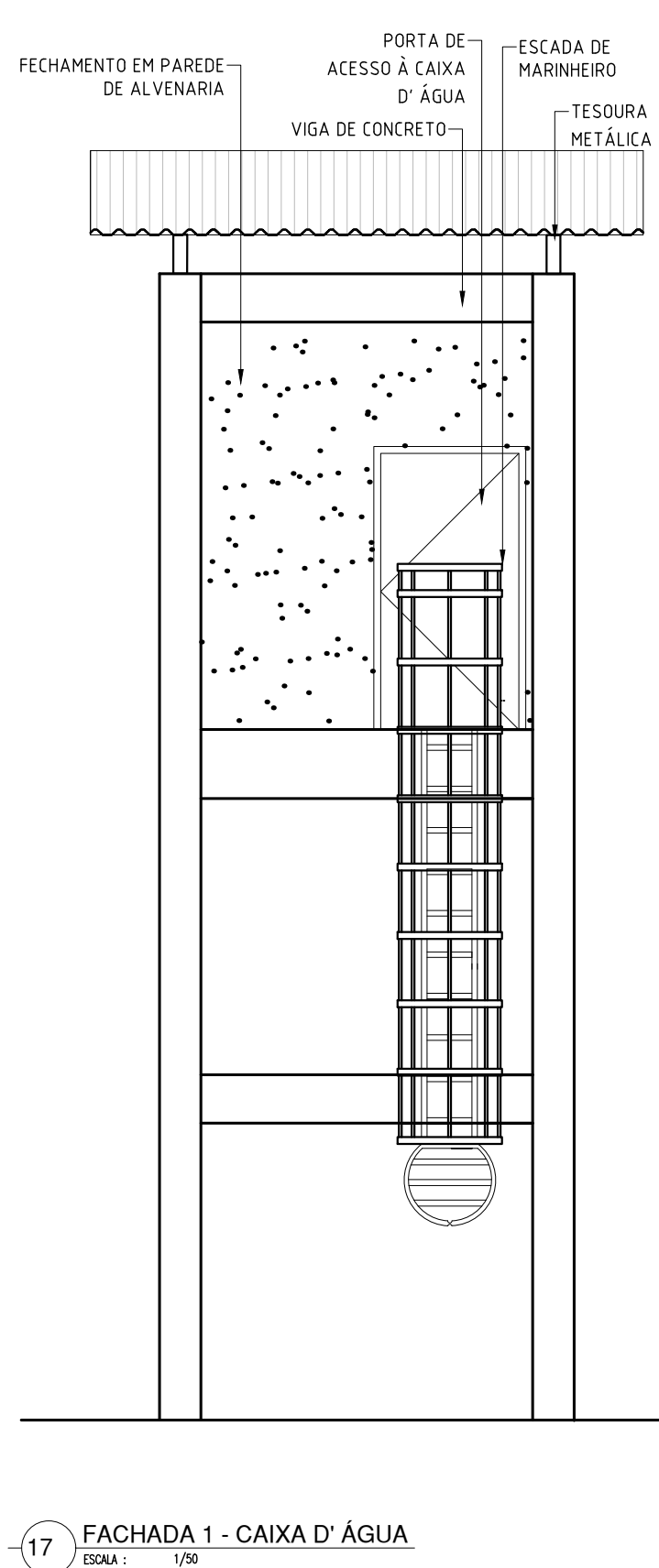
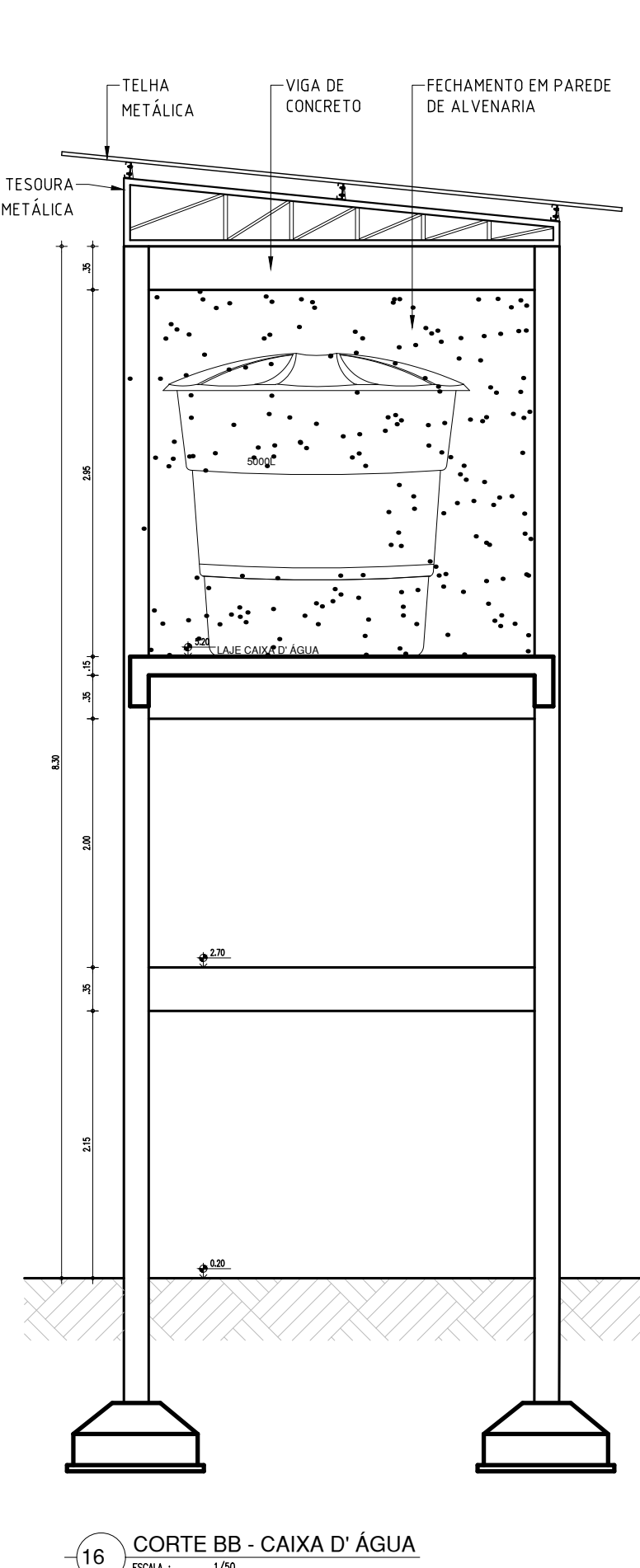
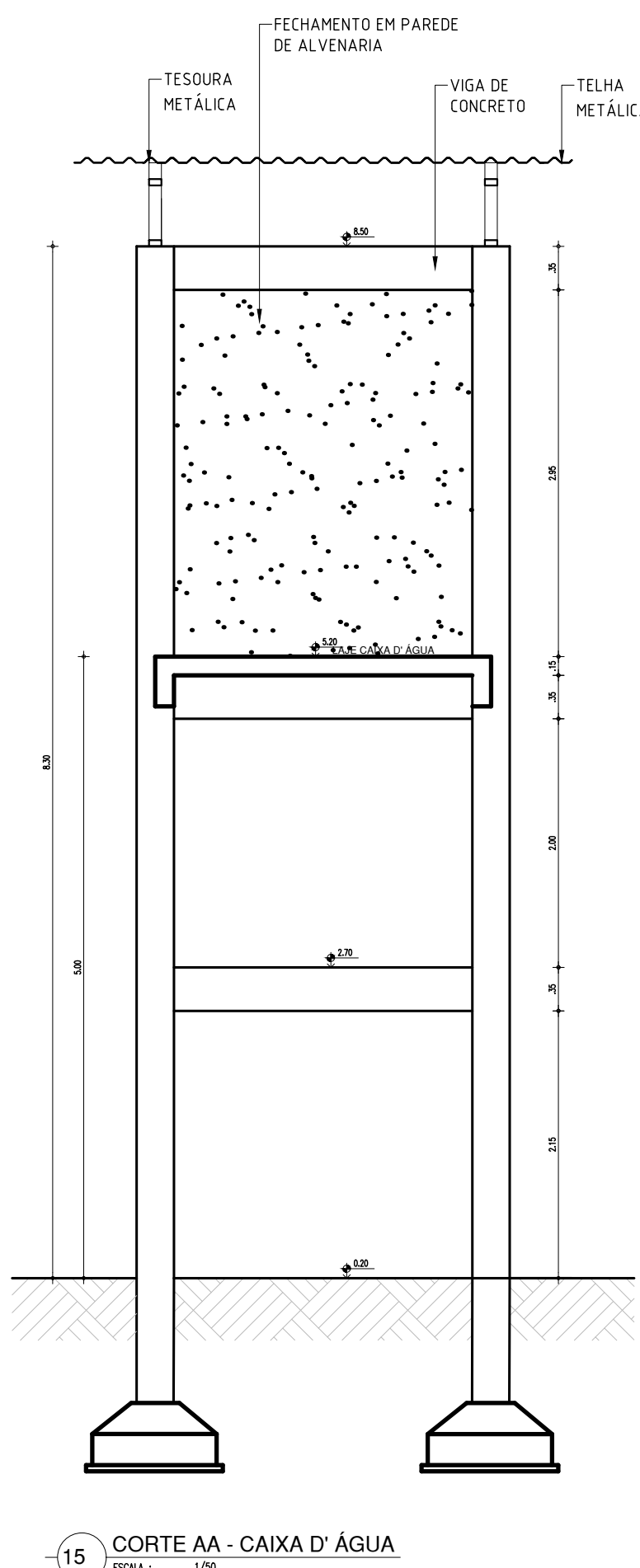
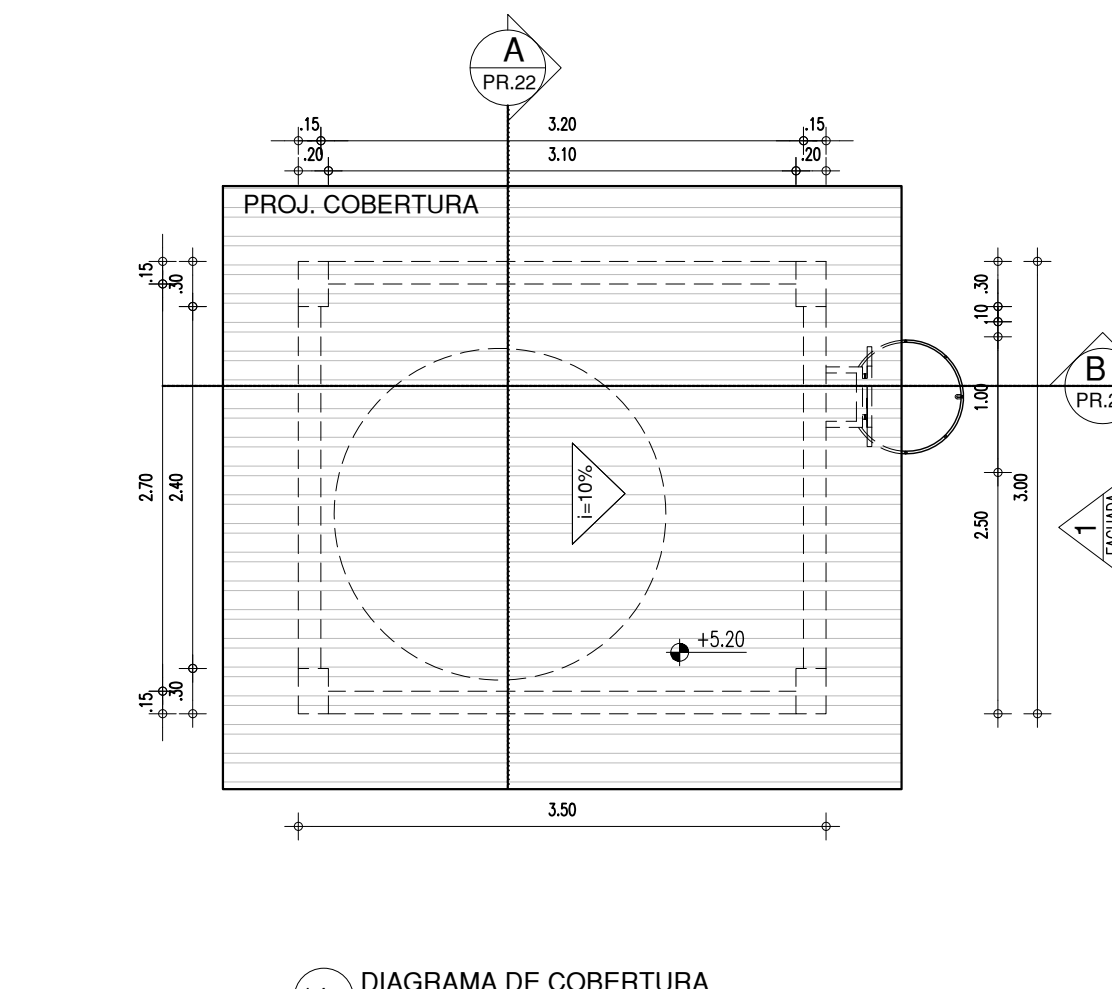
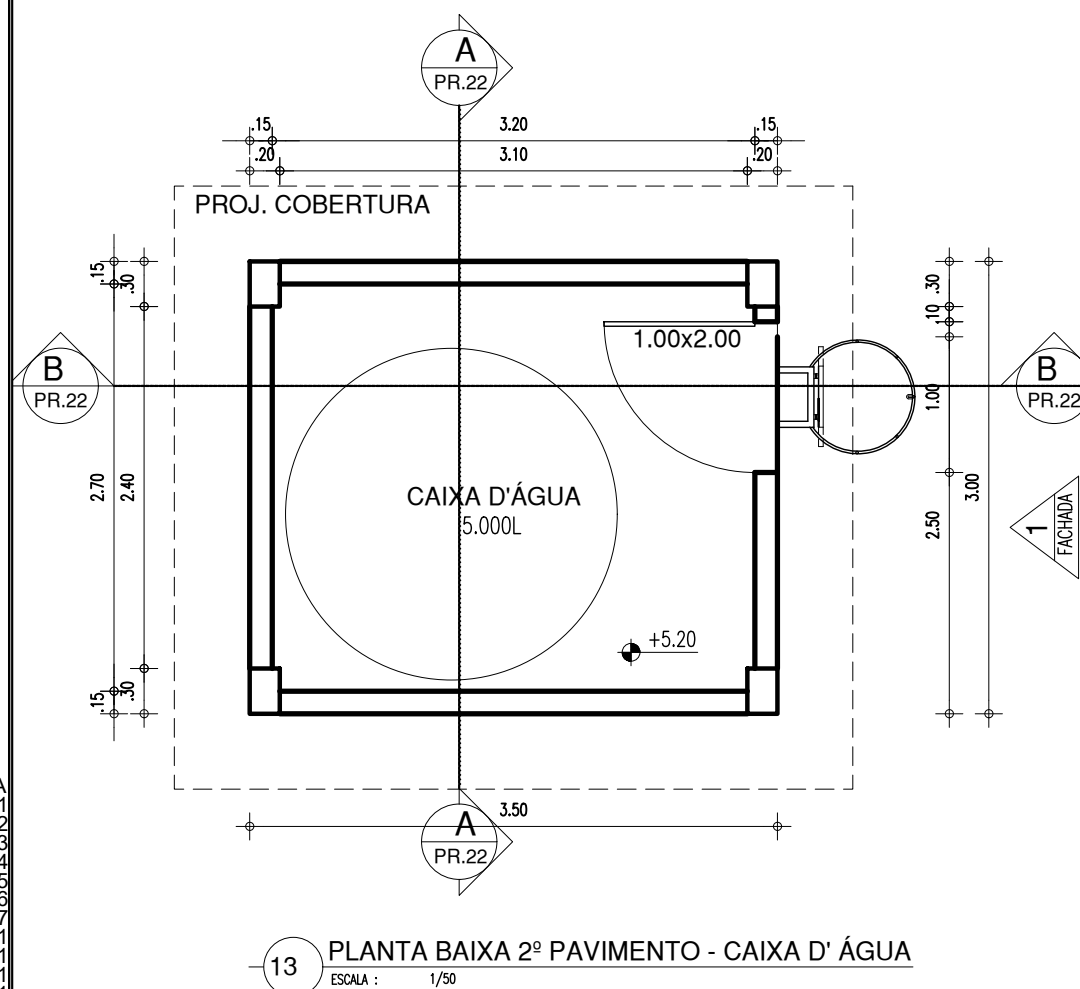
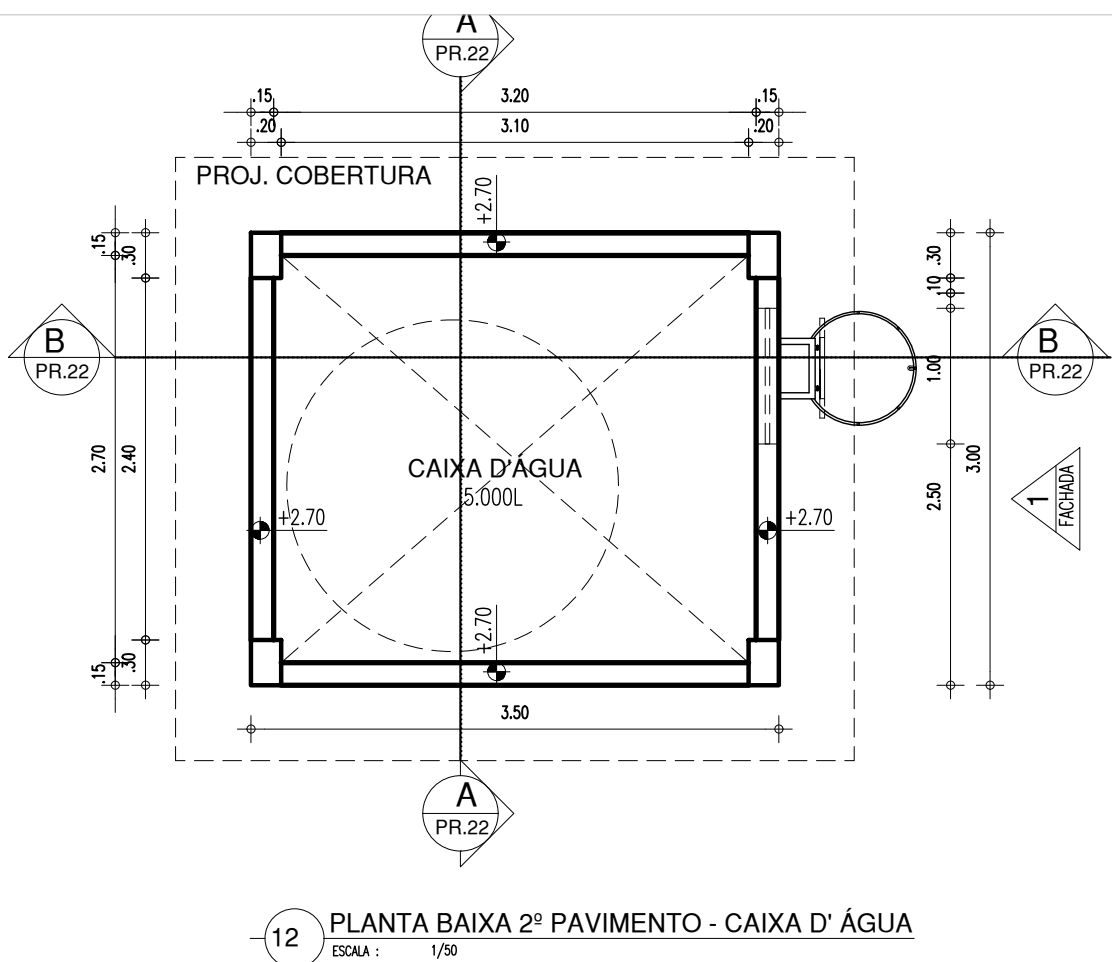
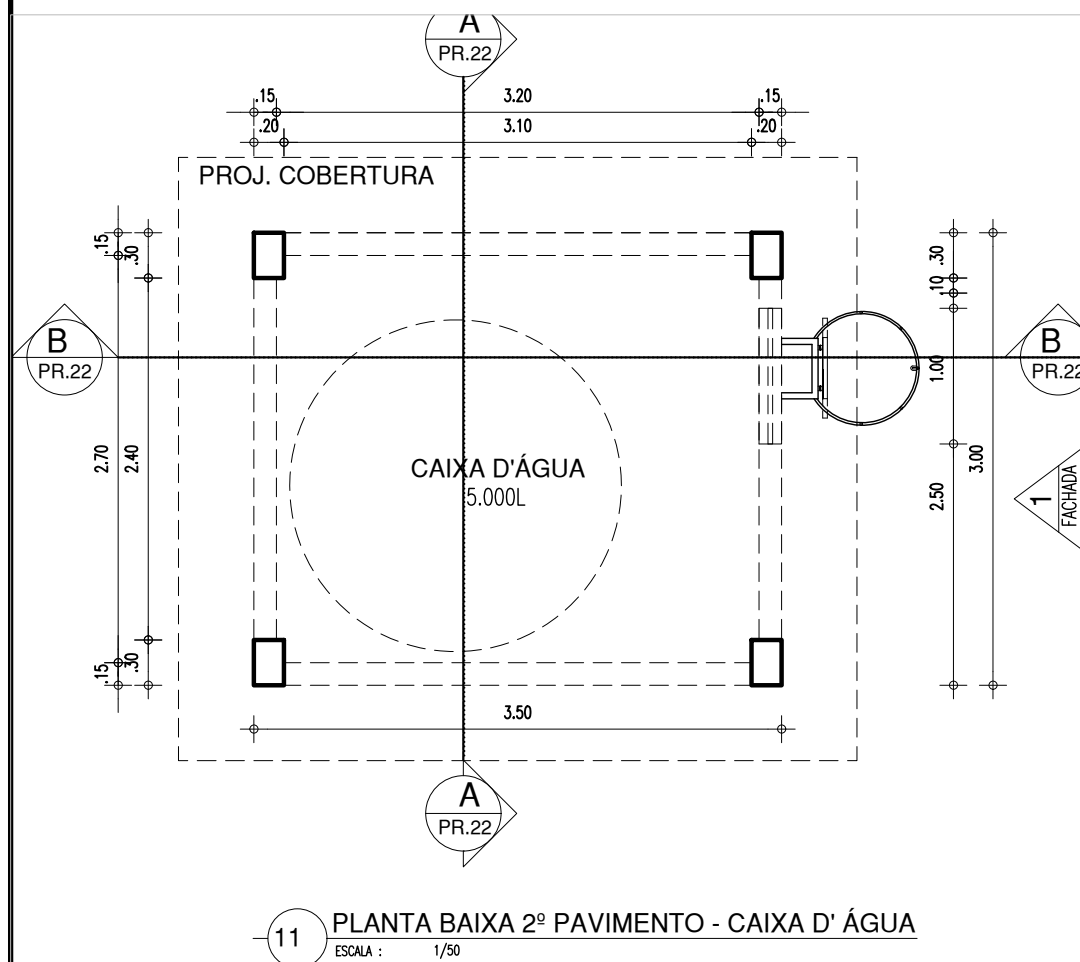
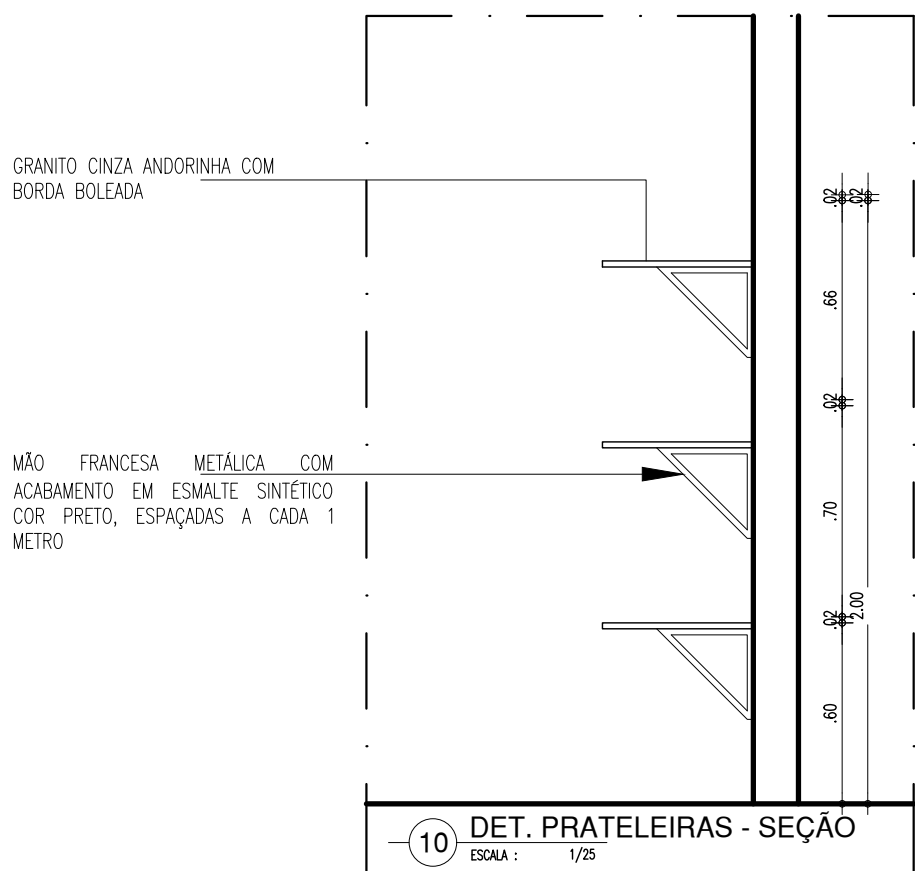
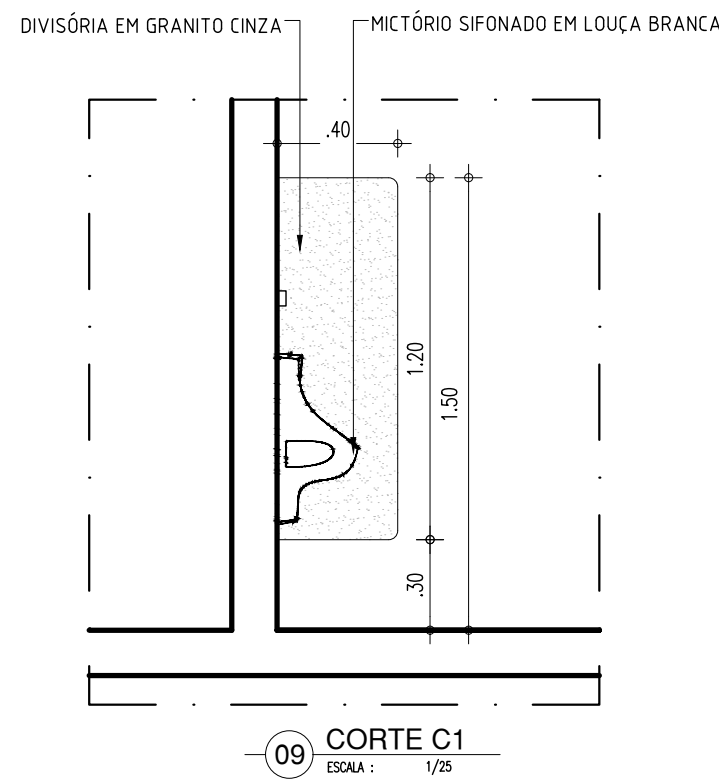
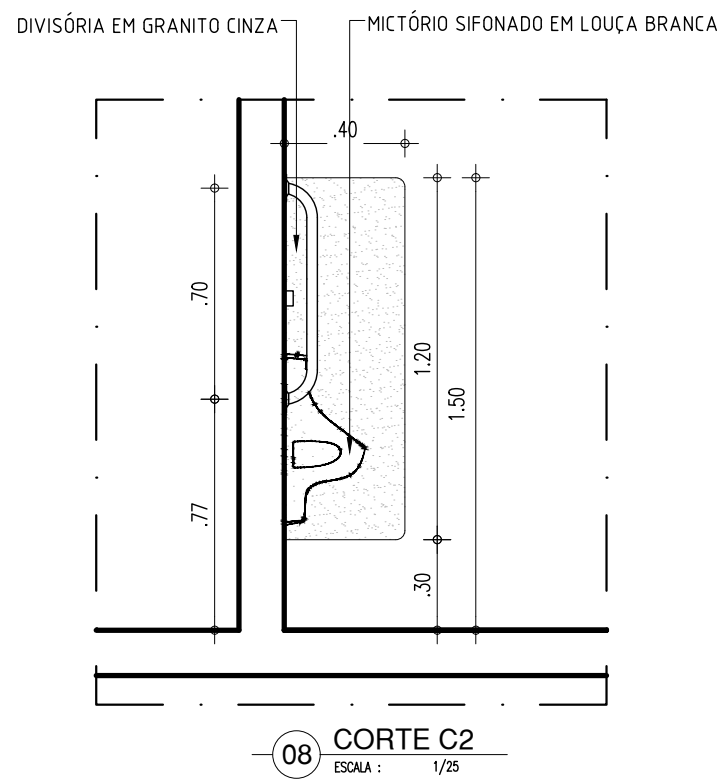
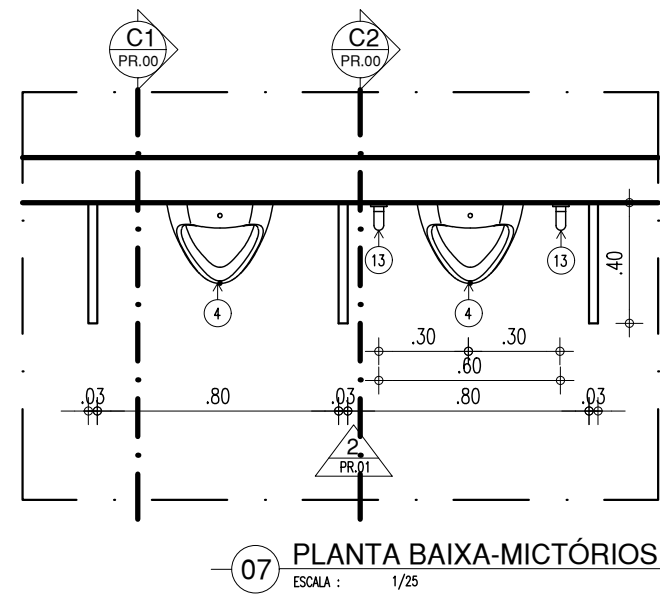
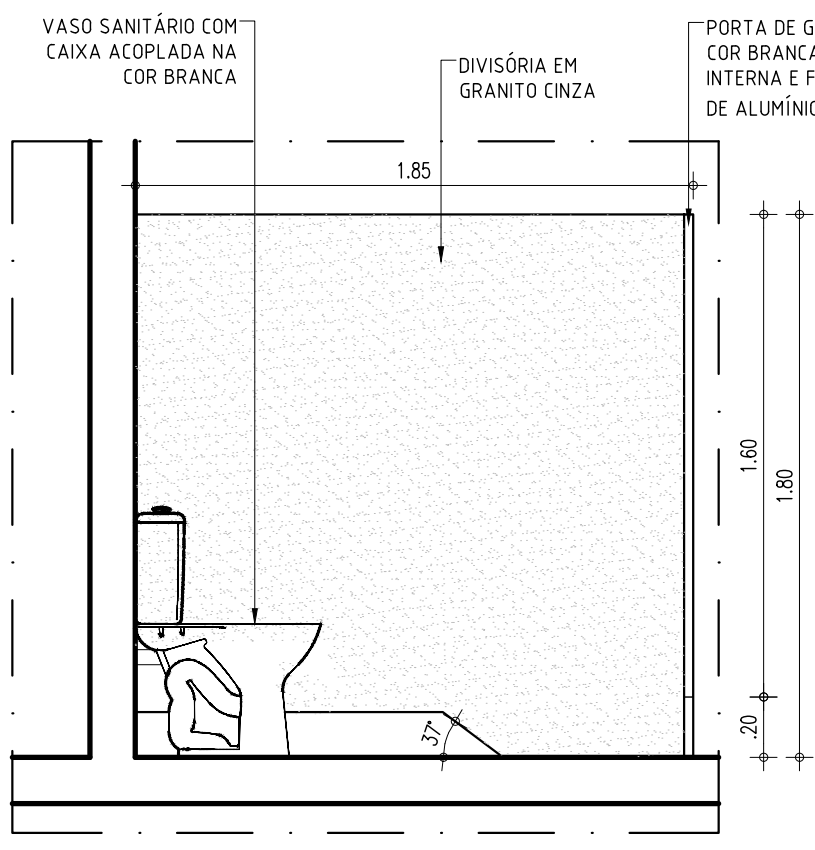
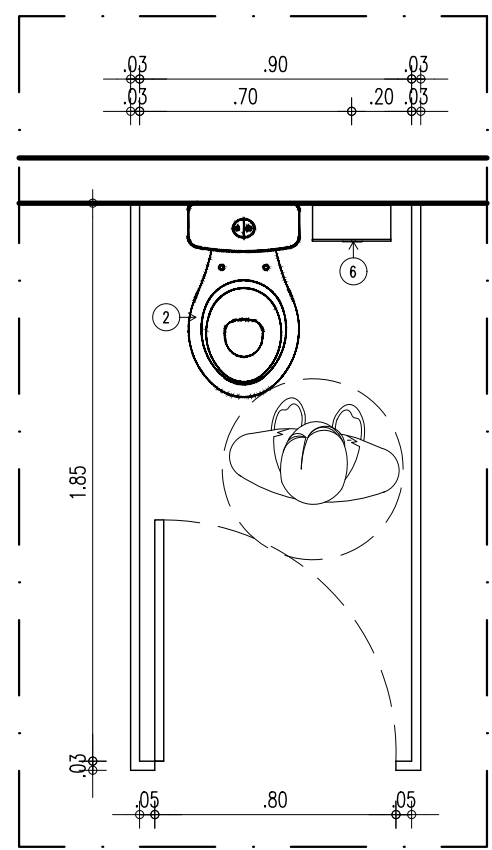
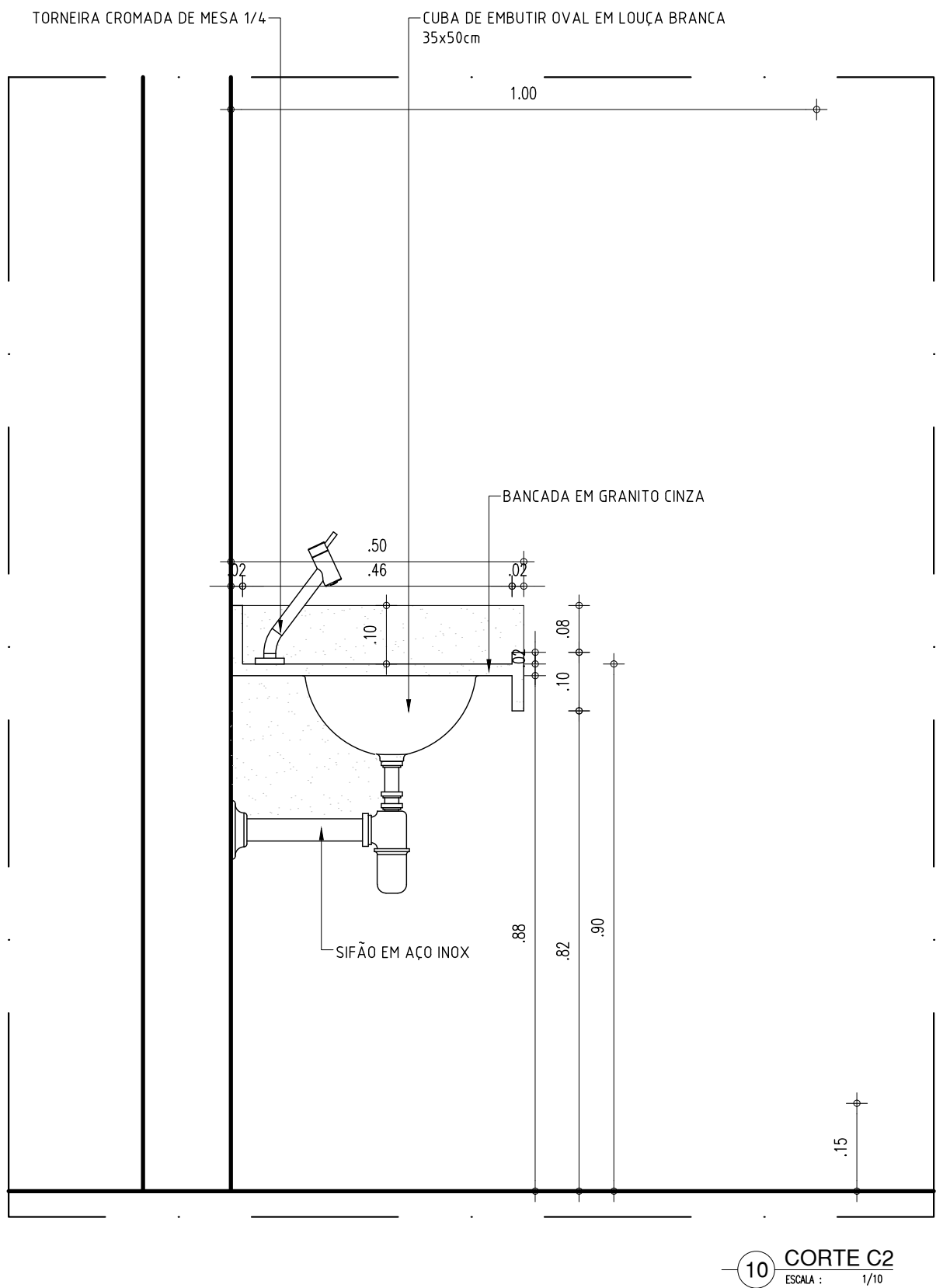
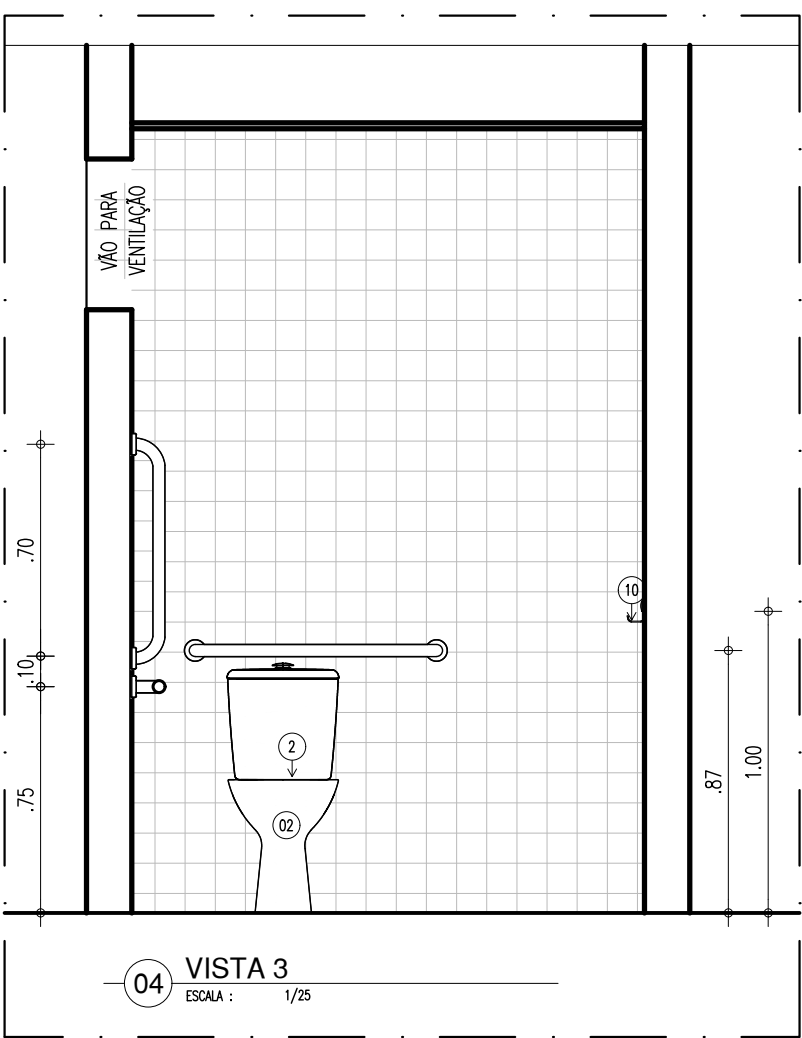
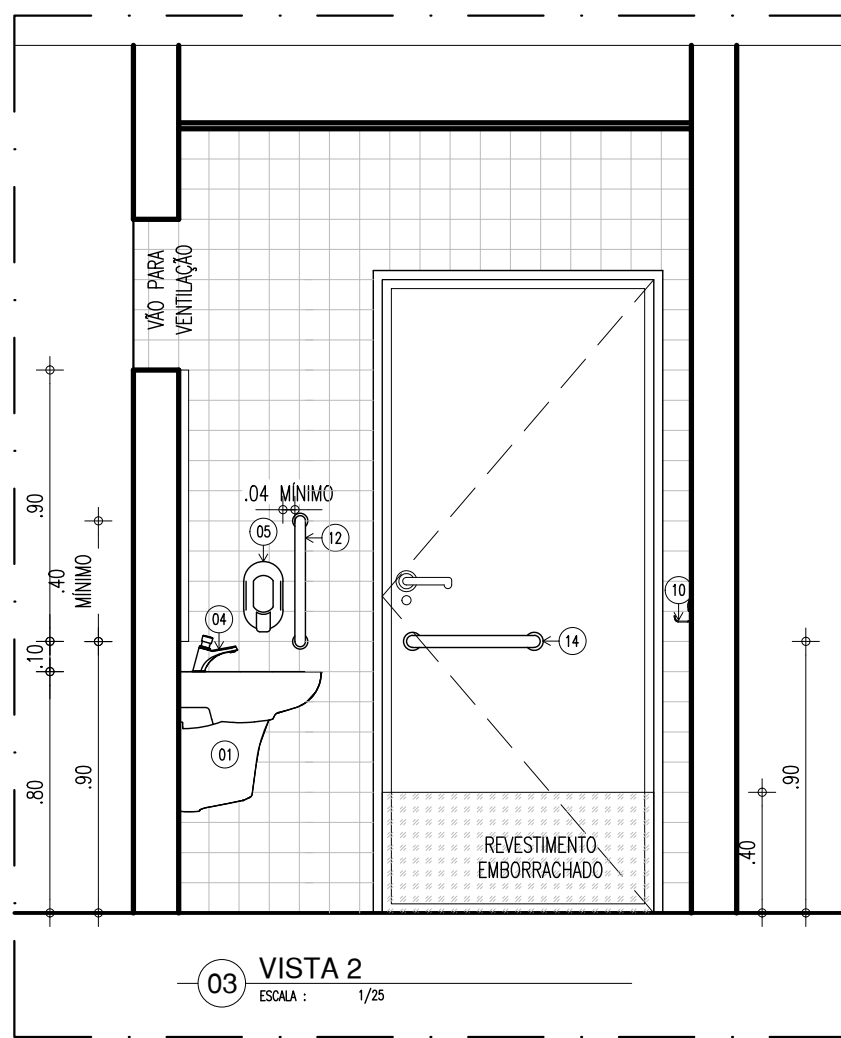
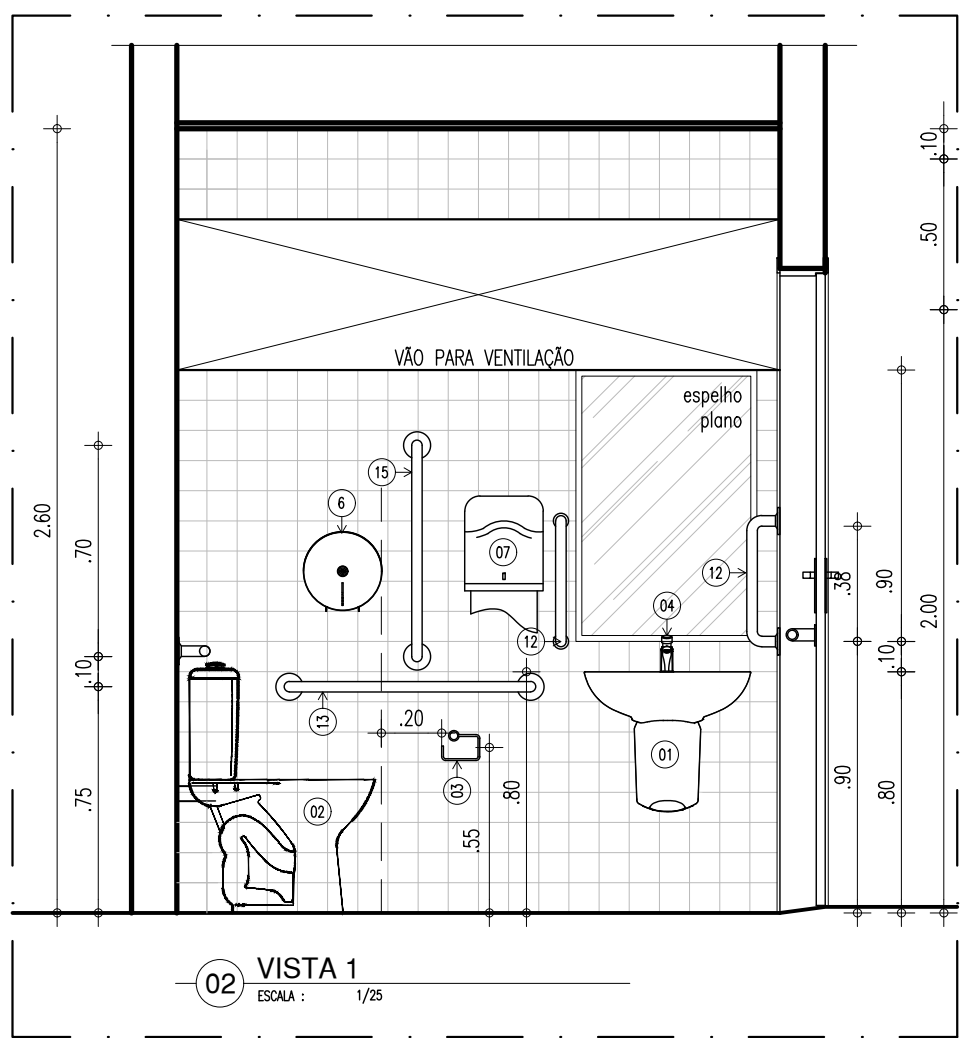
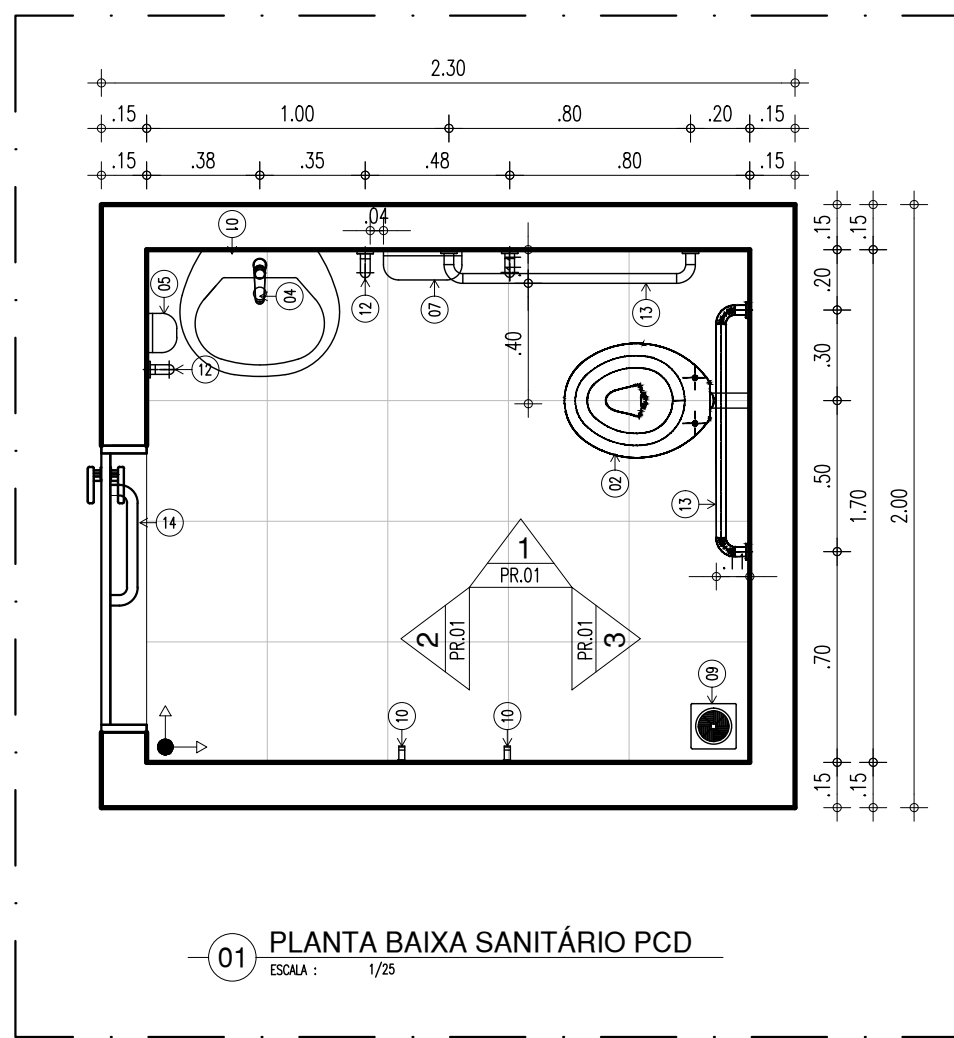


05 FACHADA LATERAL - 02
ESCALA : 1/75


HISTÓRICO		
ALTERAÇÃO	REVISÃO	DATA
1.		
2.		
3.		
4.		
5.		
ARQUITETO(A):	ENGENHEIRO(A) RESPONSÁVEL:	PROPRIETÁRIO:

 GOVERNO DO ESTADO DO PIAUÍ		
SEDUC - SECRETARIA DE ESTADO DA EDUCAÇÃO		
12º GRE - SÃO JOÃO DO PIAUÍ		
DEPARTAMENTO: UNIDADE DE GESTÃO DA REDE FÍSICA	DESENHO: PE	
TÍTULO DO PROJETO: PROPOSTA - 12º GRE	PRANCHA: 11/17	
ENDEREÇO DO SERVIÇO: SEDE DO MUNICÍPIO - SÃO JOÃO DO PIAUÍ	ESCALA: 1/100	
TÍTULO DO DESENHO: FACHADAS	REVISÃO: REVISÃO 01	
MUNICÍPIO: SÃO JOÃO DO PIAUÍ - PI	ZONA: URBANA	FASE: PROJETO EXECUTIVO
DESENHO: THAIRO BORGES	DATA: AGOSTO DE 2021	REVISÃO: REVISÃO 01

COR PENA
07 0,1
red 07 0,2
yellow 07 0,3
green 07 0,4
cyan 07 0,5
blue 07 0,6
magenta 07 0,7
white 07 0,8
08 0,9
40 0,1
94 0,1
240 0,1
253 0,1



HISTÓRICO		
ALTERAÇÃO	REVISÃO	DATA
1.		
2.		
3.		
4.		
5.		
ARQUITETO(A):	ENGENHEIRO(A) RESPONSÁVEL:	PROPRIETÁRIO:



GOVERNO DO ESTADO DO PIAUÍ

SEDUC - SECRETARIA DE ESTADO DA EDUCAÇÃO

INDICADA

DEPARTAMENTO: UNIDADE DE GESTÃO DA REDE FÍSICA

TÍTULO DO PROJETO: PROPOSTA - 12º GRE

ENDEREÇO DO SERVIÇO: SEDE DO MUNICÍPIO - SÃO JOÃO DO PIAUÍ

TÍTULO DO DESENHO: DETALHES CONSTRUTIVOS: BANHEIROS E CAIXA D'ÁGUA

MUNICÍPIO: SÃO JOÃO DO PIAUÍ - PI

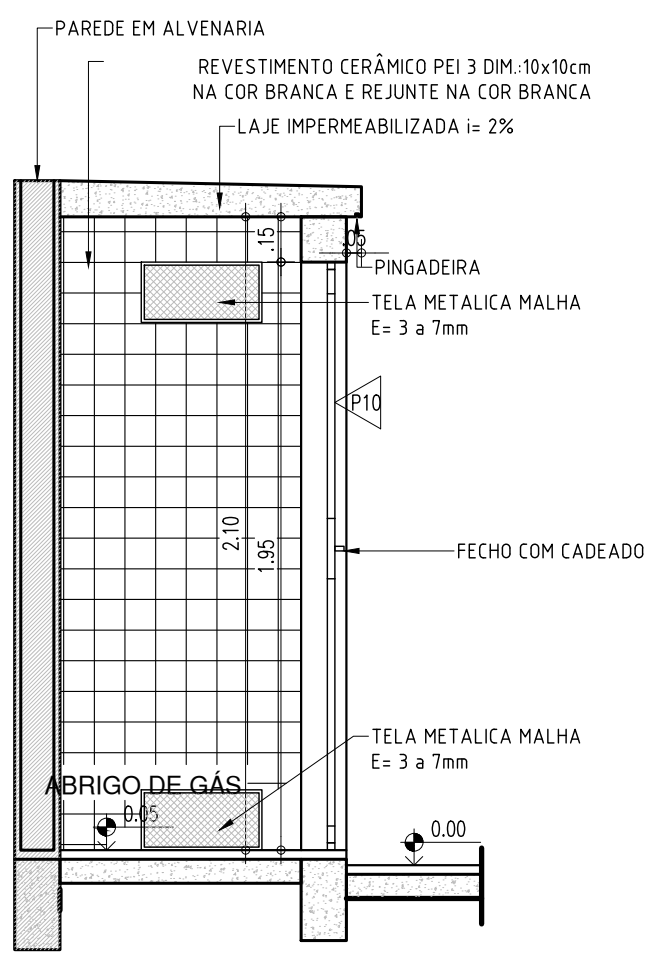
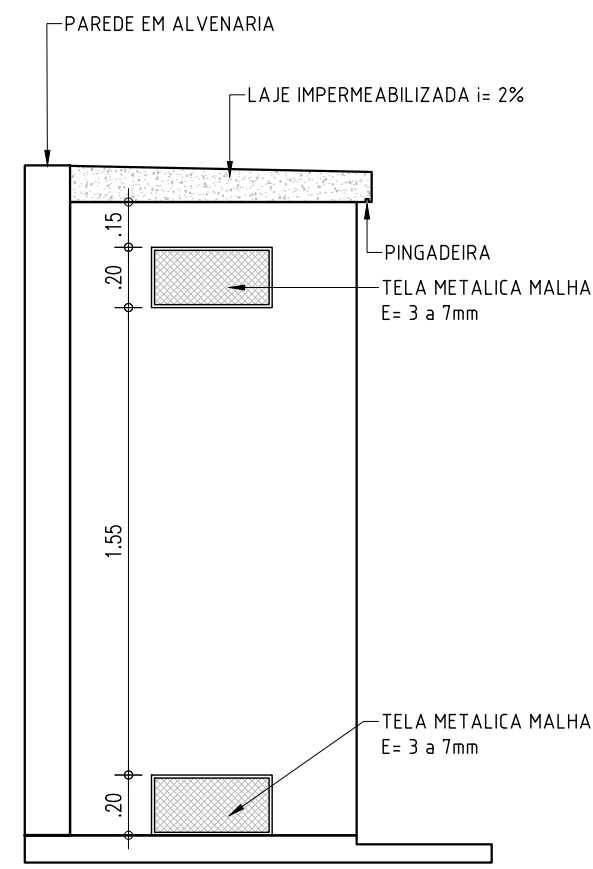
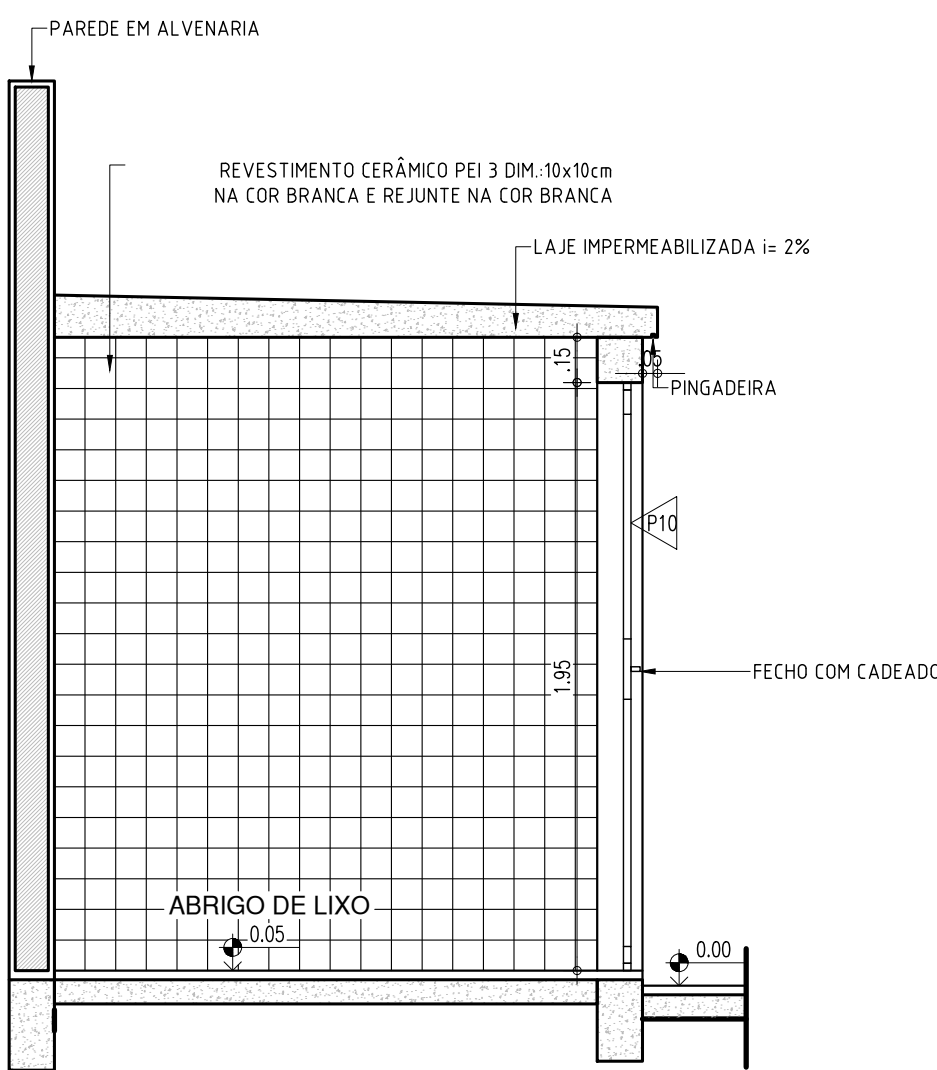
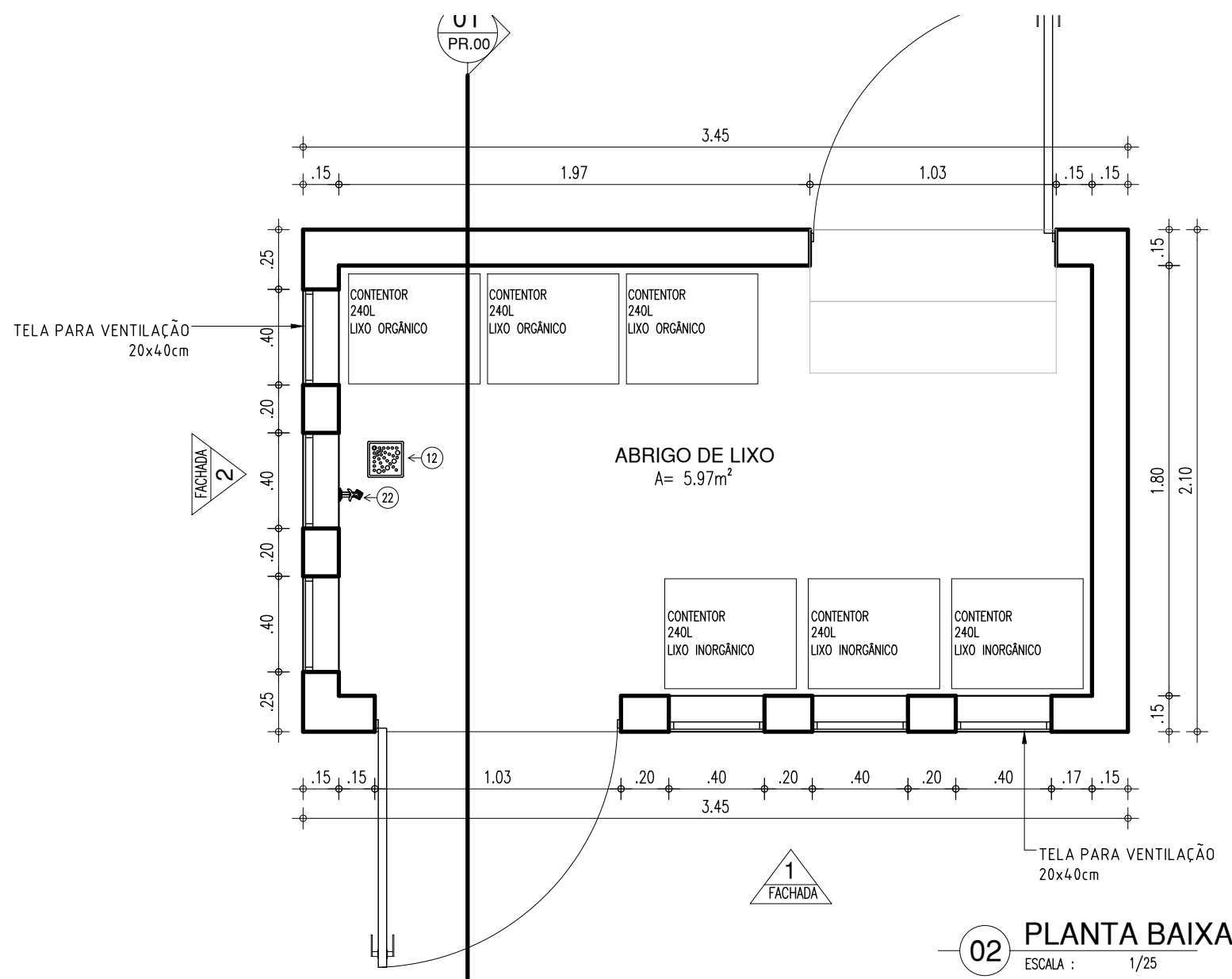
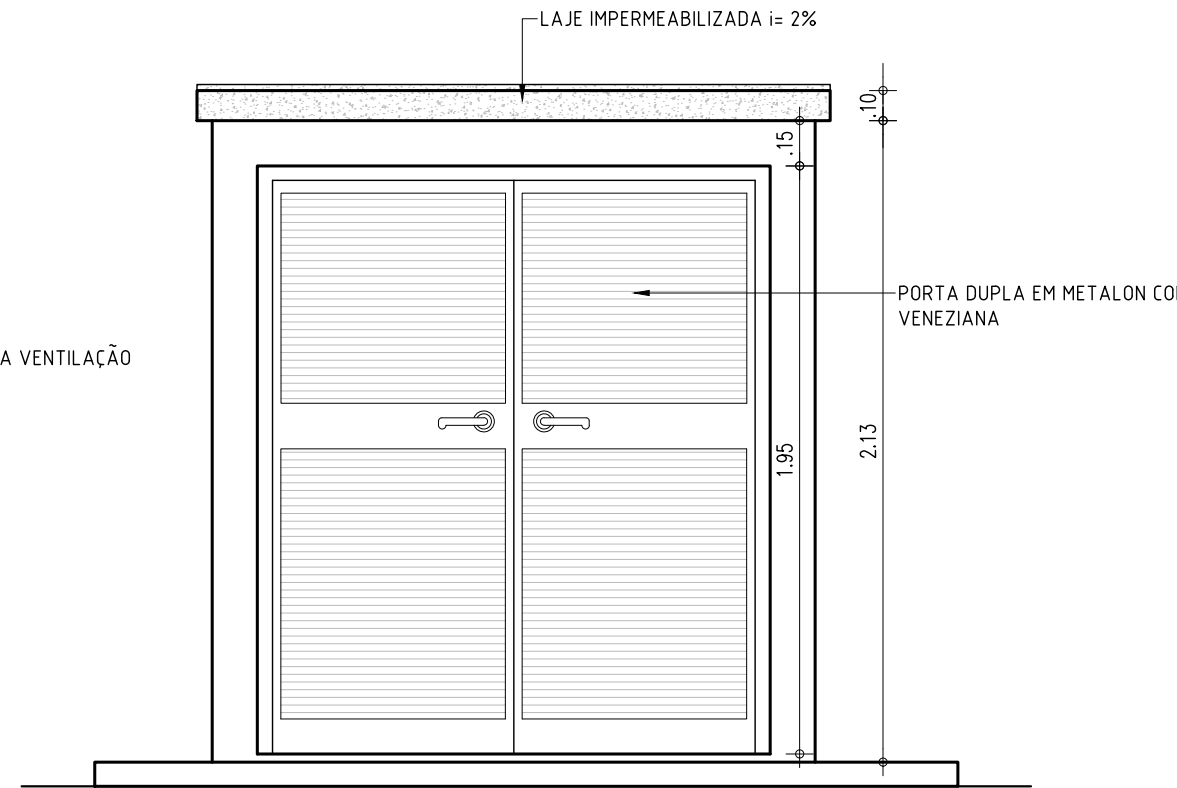
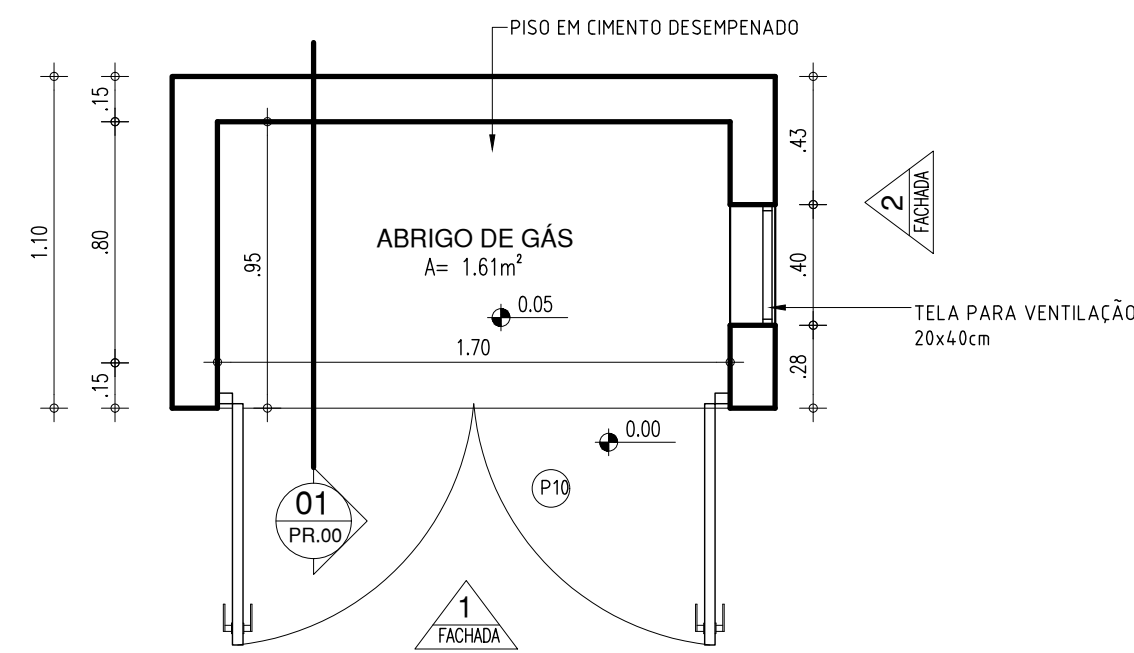
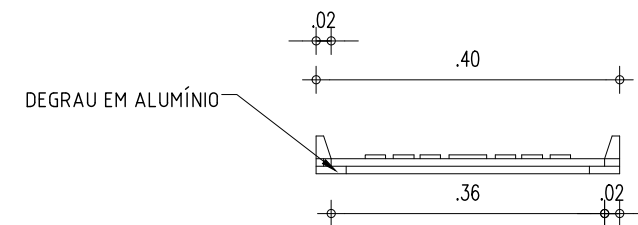
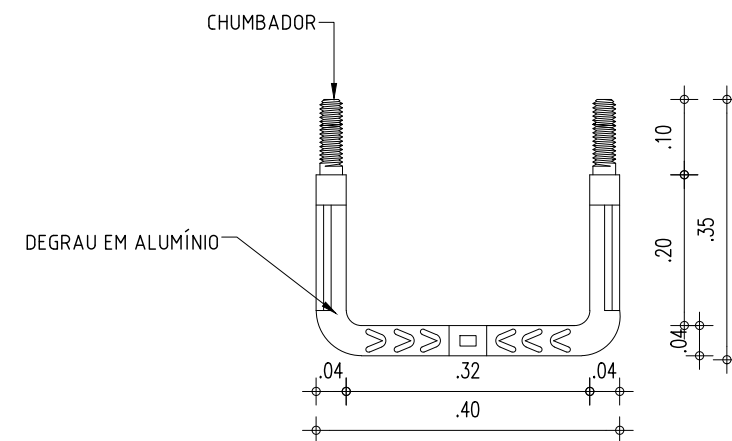
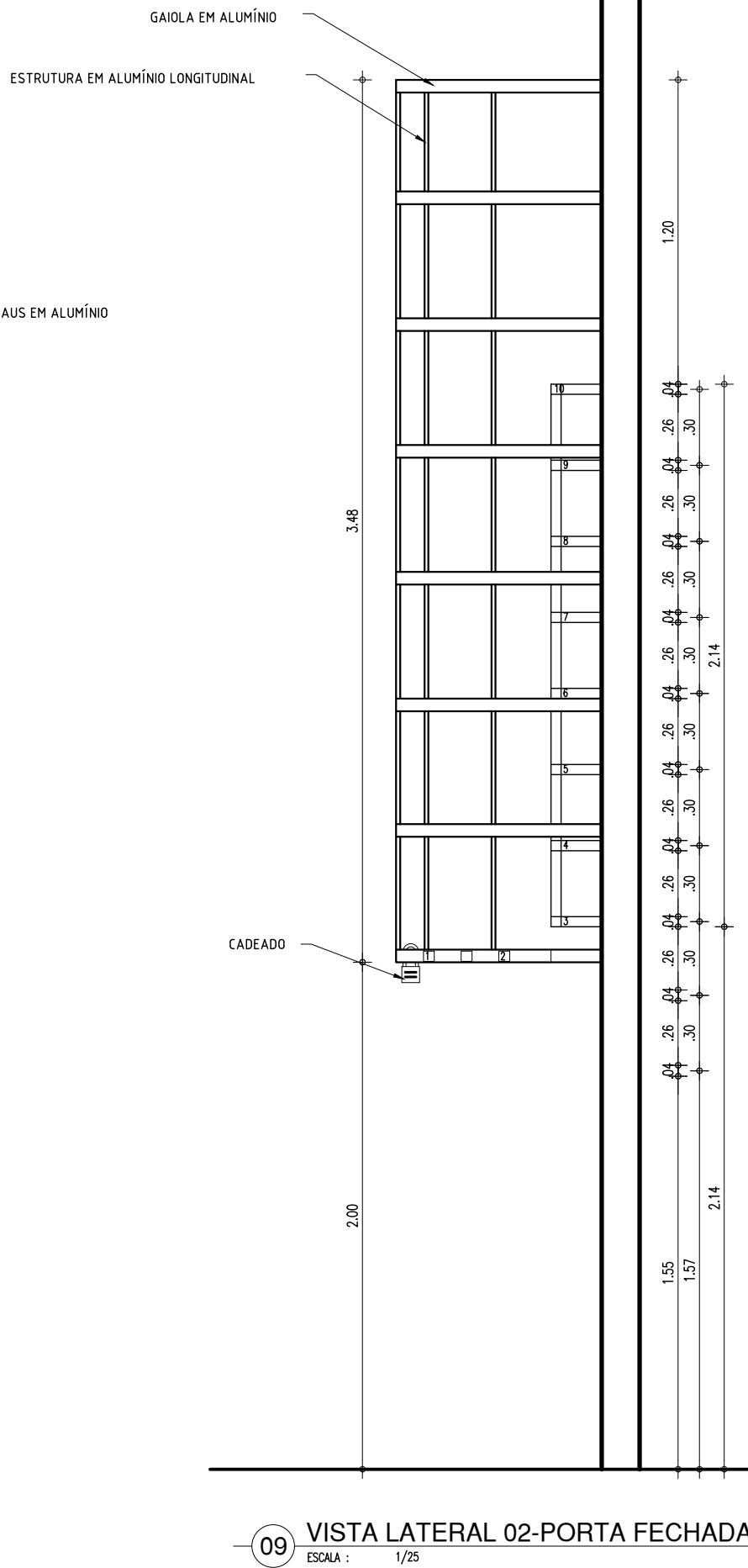
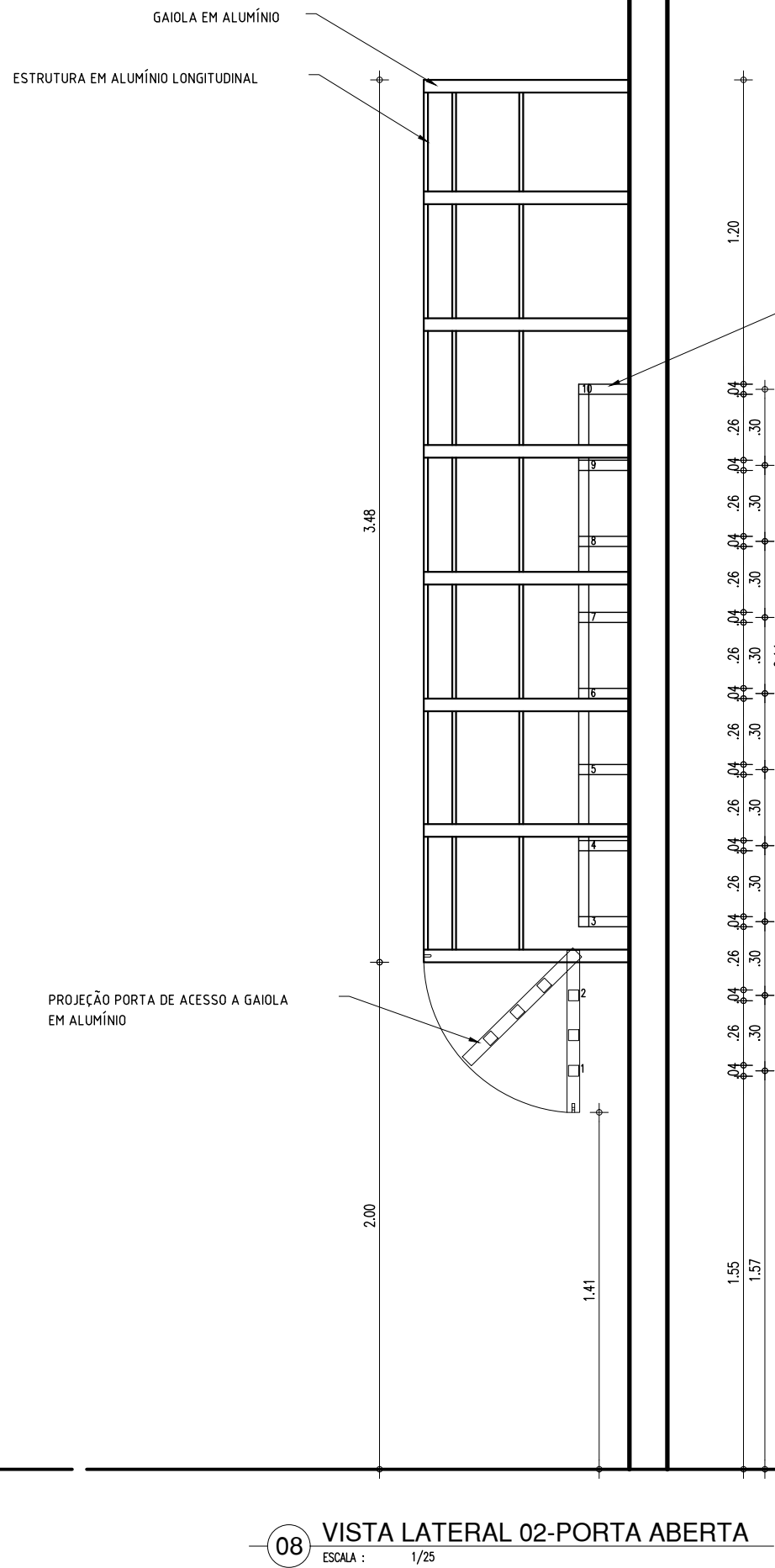
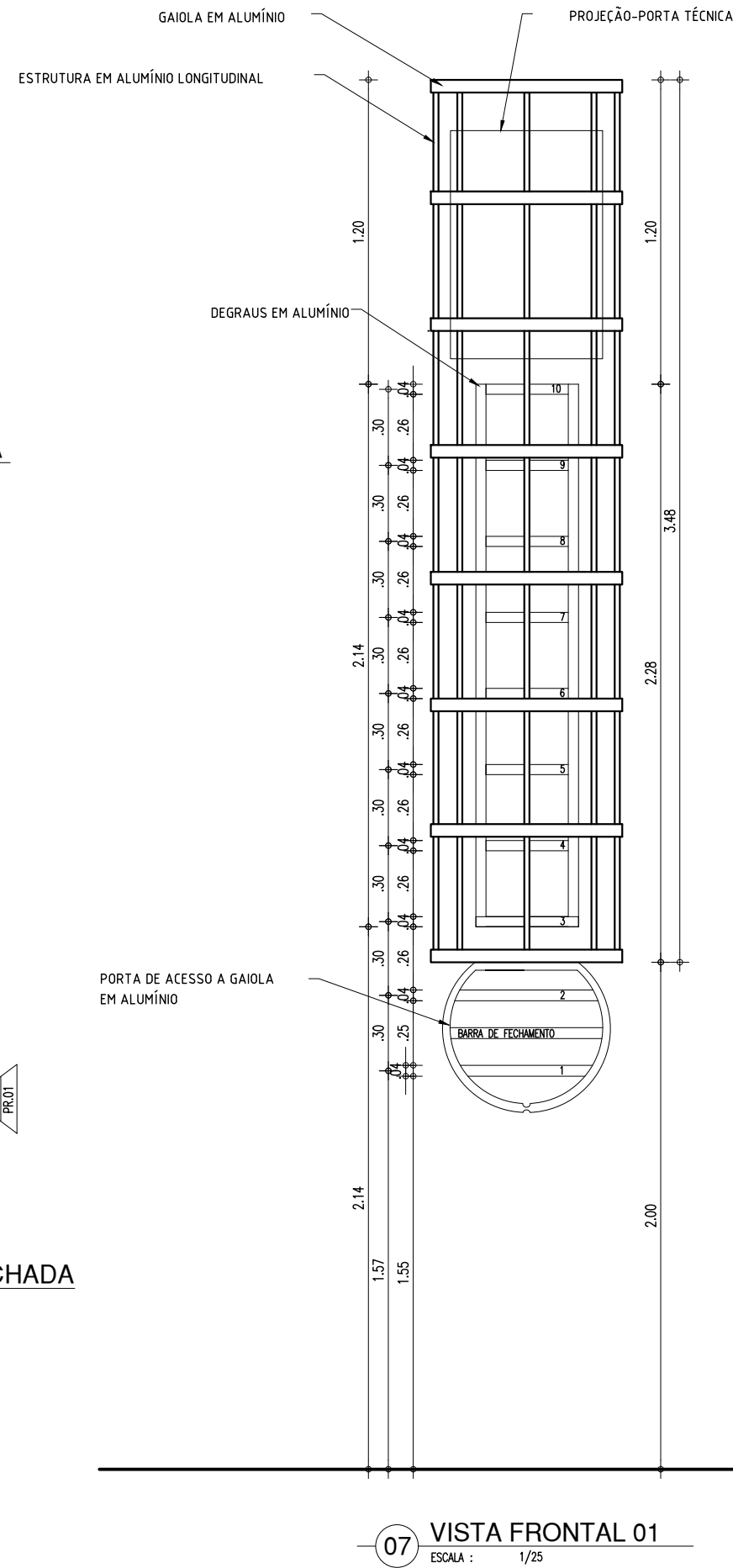
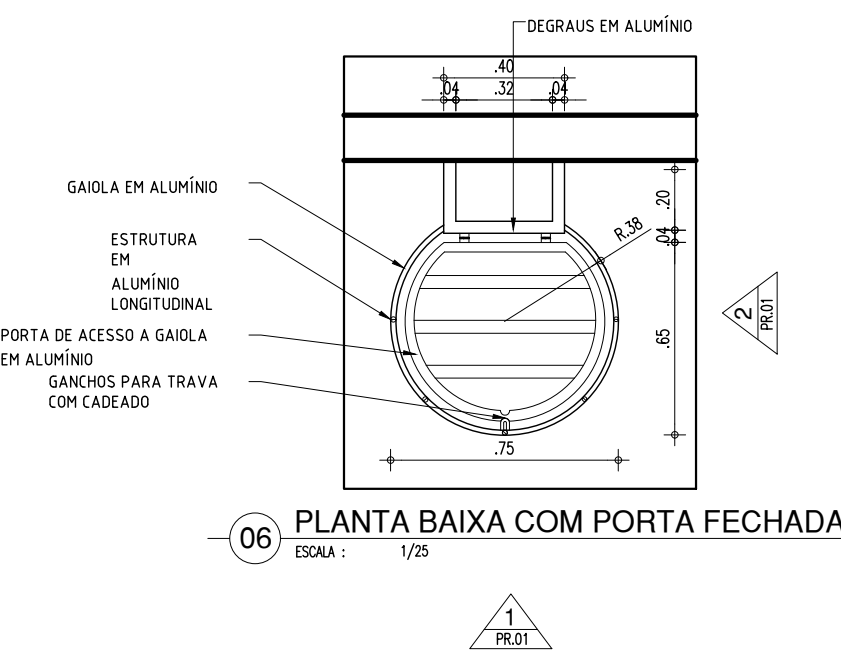
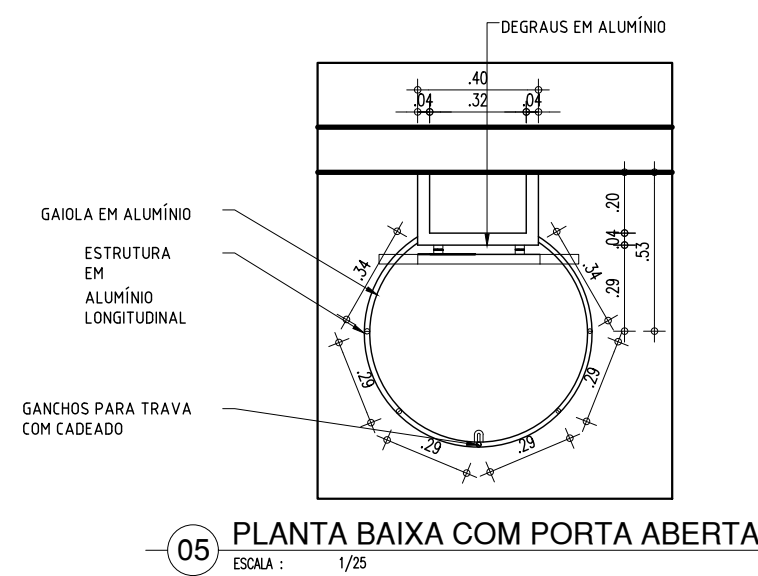
DESENHO: THAIRO BORGES

DESENHO: **PE**

PRANCHAS: **12/17**

ESCALA: INDICADA

REVISÃO: 01



HISTÓRICO		
ALTERAÇÃO	REVISÃO	DATA
1.		
2.		
3.		
4.		
5.		
ARQUITETO(A):	ENGENHEIRO(A) RESPONSÁVEL:	PROPRIETÁRIO:




GOVERNO DO ESTADO DO PIAUÍ


SEDUC - SECRETARIA DE ESTADO DA EDUCAÇÃO
INDICADA

DEPARTAMENTO: UNIDADE DE GESTÃO DA REDE FÍSICA	DESENHO: PE
TÍTULO DO PROJETO: PROPOSTA - 12º GRE	PRANCHA: 13/17
ENDEREÇO DO SERVIÇO: SEDE DO MUNICÍPIO - SÃO JOÃO DO PIAUÍ	ESCALA: 1/125
TÍTULO DO DESENHO: DETALHES CONSTRUTIVOS: BASE BEBEDOURO	REVISÃO: 01
MUNICÍPIO: SÃO JOÃO DO PIAUÍ - PI	FASE: PROJETO EXECUTIVO
DESENHO: THAIRO BORGES	DATA: AGOSTO DE 2021

COR: PENA
07 0.1
yellow 07 0.2
green 07 0.3
cyan 07 0.4
blue 07 0.5
magenta 07 0.6
white 07 0.7
08 07 0.1
40 40 0.1
04 04 0.1
240 240 0.1
253 253 0.1

 Piauí GOVERNO DO ESTADO	<h1 style="margin: 0;">GOVERNO DO ESTADO DO PIAUÍ</h1>
<h2 style="margin: 0;">SEDUC - SECRETARIA DE ESTADO DA EDUCAÇÃO</h2> <h3 style="margin: 0;">INDICADA</h3>	
DEPARTAMENTO: UNIDADE DE GESTÃO DA REDE FÍSICA	DESENHO: PE
TÍTULO DO PROJETO: PROPOSTA - 12ª GRE	PRANCHA: 14/17
ENDEREÇO DO SERVIÇO: SEDE DO MUNICÍPIO - SÃO JOÃO DO PIAUÍ	
TÍTULO DO DESENHO: DETALHES CONSTRUTIVOS: BANHEIROS E CAIXA D'ÁGUA	
MUNICÍPIO: SÃO JOÃO DO PIAUÍ - PI	ZONA: URBANA
DESENHO: THAIRO BORGES	FASE: PROJETO EXECUTIVO
DATA: AGOSTO DE 2021	
REVISÃO: REVISÃO 01	

	COR	PENA
red	07	0.1
yellow	07	0.2
green	07	0.3
cyan	07	0.4
blue	07	0.5
magenta	07	0.6
white	07	0.7
08	07	0.1
40	40	0.1
94	94	0.1
240	240	0.1
253	253	0.1



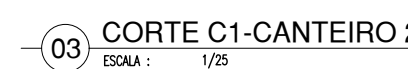
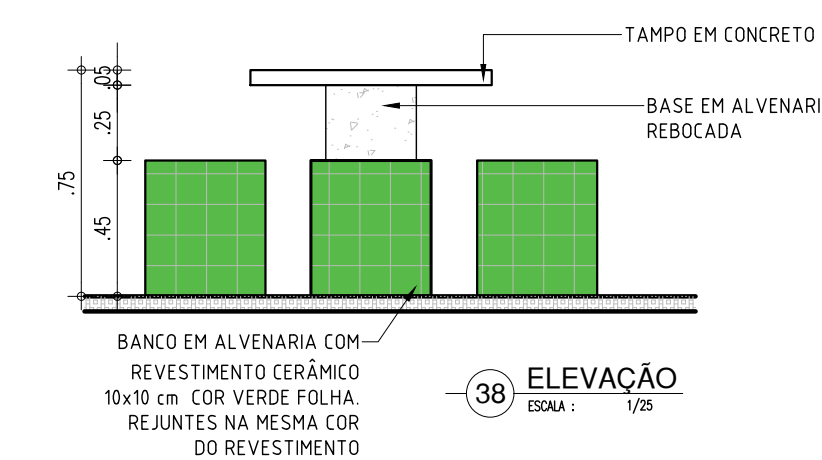
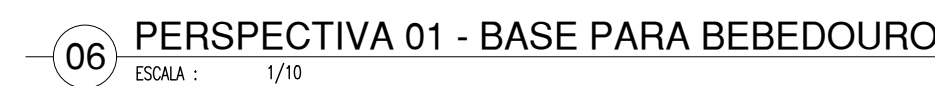
Piauí
GOVERNO DO ESTADO


GOVERNO DO ESTADO DO PIAUÍ

SEDUC - SECRETARIA DE ESTADO DA EDUCAÇÃO

12º GRE - SÃO JOÃO DO PIAUÍ

DEPARTAMENTO: UNIDADE DE GESTÃO DA REDE FÍSICA		DESENHO: <div style="font-size: 48px; font-weight: bold;">PE</div>
TÍTULO DO PROJETO: PROPOSTA - 12ª GRE		
ENDEREÇO DO SERVIÇO: SEDE DO MUNICÍPIO - SÃO JOÃO DO PIAUÍ		FRANCHA: <div style="font-size: 48px; font-weight: bold;">16/17</div>
TÍTULO DO DESENHO: DETALHES CONSTRUTIVOS: RAMPA, CORRIMÃO E MASTRO		
MUNICÍPIO: SÃO JOÃO DO PIAUÍ - PI	ZONA: URBANA	ESCALA: 1/125
DESENHO: THAIRO BORGES	FASE: PROJETO EXECUTIVO	DATA: AGOSTO DE 2021
		REVISÃO: REVISÃO 01



 Piauí <small>GOVERNO DO ESTADO</small>	<h1 style="margin: 0;">GOVERNO DO ESTADO DO PIAUÍ</h1>
SEDUC - SECRETARIA DE ESTADO DA EDUCAÇÃO 12º GRE - SÃO JOÃO DO PIAUÍ	

DEPARTAMENTO: UNIDADE DE GESTÃO DA REDE FÍSICA	DESENHO: <div style="font-size: 2em; font-weight: bold; margin-top: 10px;">PE</div>
TÍTULO DO PROJETO: PROPOSTA - 12º GRE	<div style="font-size: 3em; font-weight: bold; margin-top: 20px;">17/17</div>
ENDEREÇO DO SERVIÇO: SEDE DO MUNICÍPIO - SÃO JOÃO DO PIAUÍ	
TÍTULO DO DESENHO: DETALHES CONSTRUTIVOS: SEDE BEBEDOURO, CANTEIRO E BANCOS	
MUNICÍPIO: SÃO JOÃO DO PIAUÍ - PI	ZONA: URBANA
DESENHO: THAIRO BORGES	DATA: AGOSTO DE 2021
REVISÃO: REVISÃO 01	